

4ta Encuesta Nacional de Opinión Política

ACD

media

3era entrega

Mayo 2023

INDICE

1. Ficha Técnica

2. Los partidos políticos

2.1 Identificación política de la población

2.2 Posicionamiento de los partidos

3. Preferencias no políticas de la población

3.1 Preferencias religiosas

3.2 Preferencias deportivas

3.3 Preferencias en el beisbol

3.4 Actitud frente a la emigración

3.5 Razones por las que emigraría

3.6 Percepción sobre matrimonio con personas del mismo sexo

3.7 Preferencias de bebidas alcohólicas

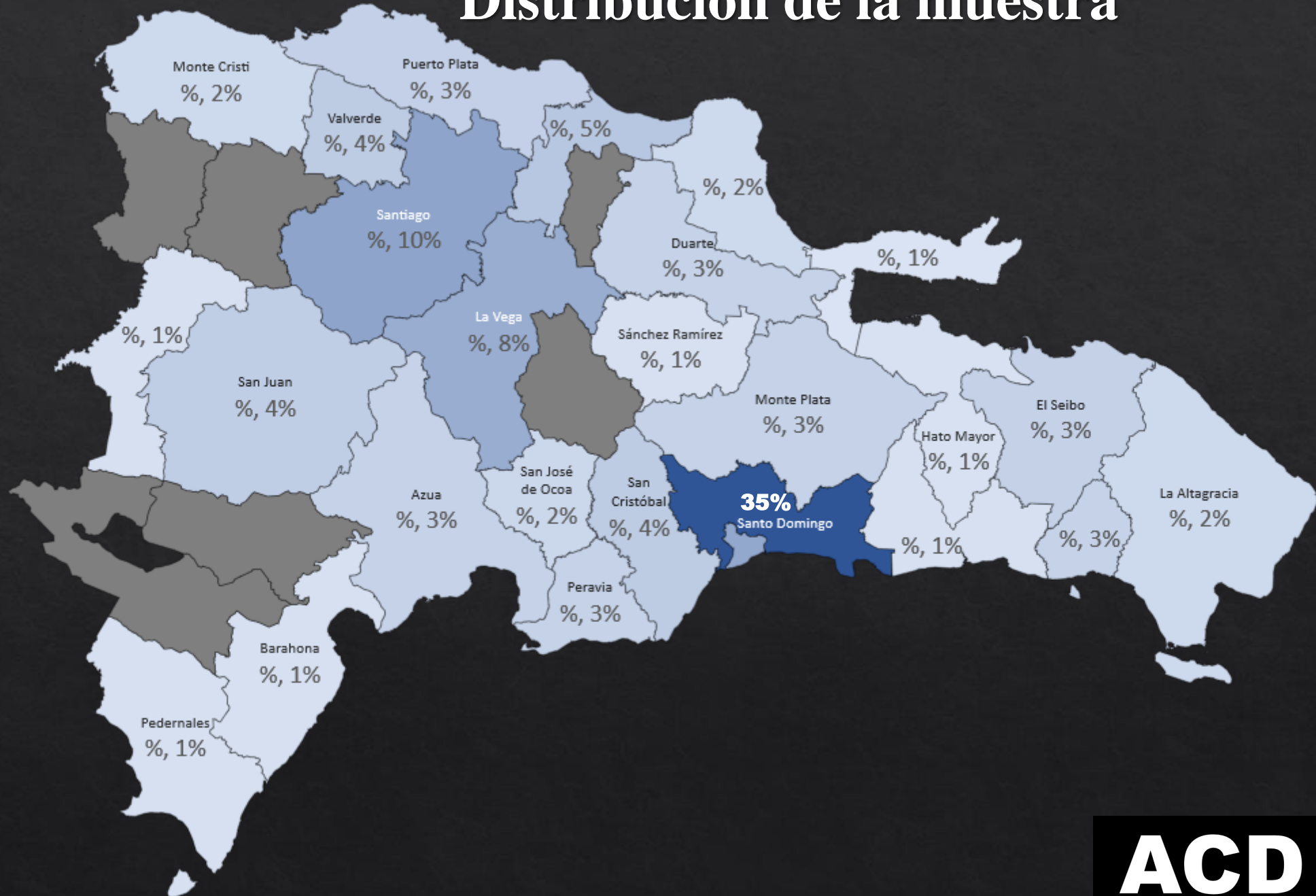
Ficha Técnica

Ficha Técnica

Estudio de Opinión política ámbito nacional

Población o Universo	Ciudadanos de ambos sexos en de voto
Marco muestral	Padrón de votantes JCE
Tipo de muestra	Aleatoria estratificada
Tamaño de la muestra	n= 1,200
Margen de Error	+/-2.8%
Nivel de Confianza	95%
P y Q	0.5 y 0.5
Instrumento de recolección de datos	Cuestionario estructurado
Fuerza de campo	25 Encuestadores y 5 supervisores
Fecha de trabajo de campo	9 al 12 de mayo 2023
Captura de datos	Survey To Go
Procesamiento y análisis	SPSS

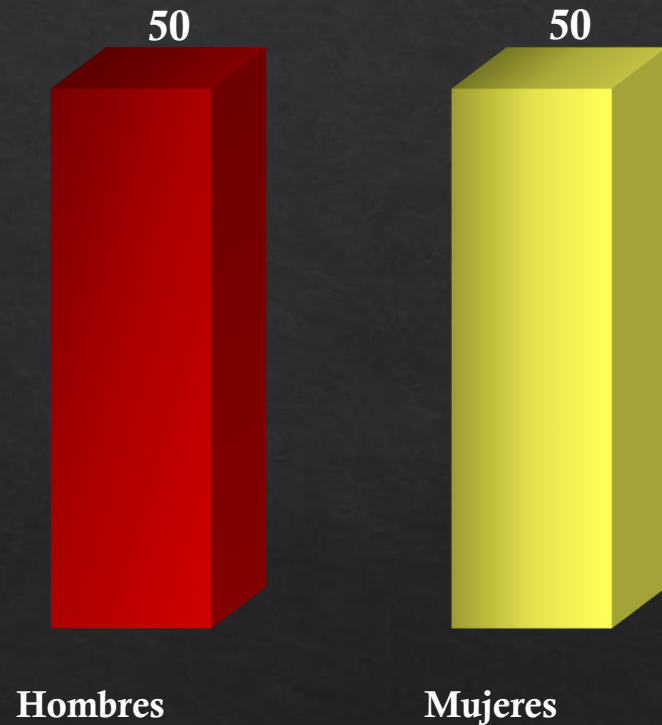
Distribución de la muestra



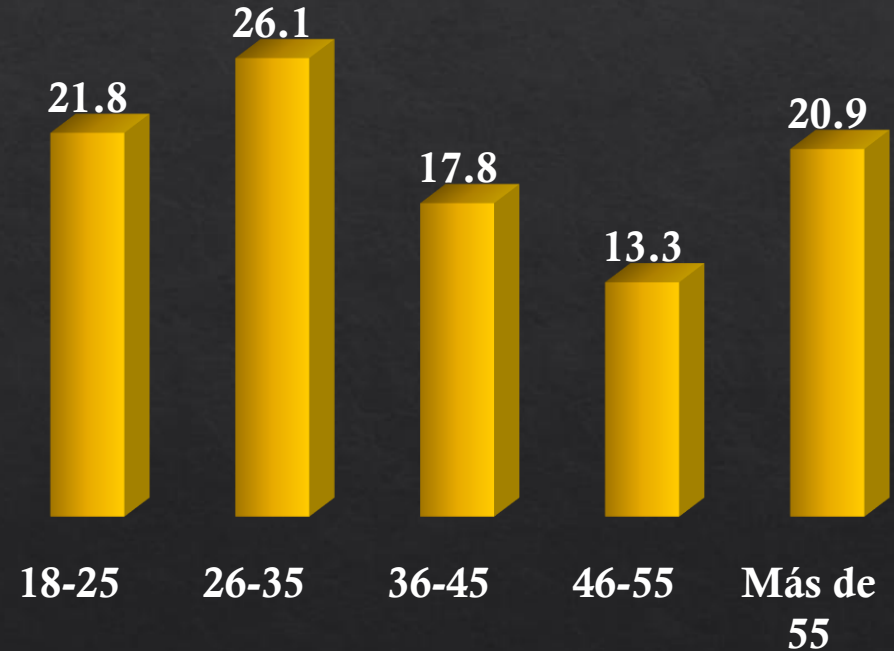
Ficha Técnica

Distribución de la muestra

Distribución por sexo

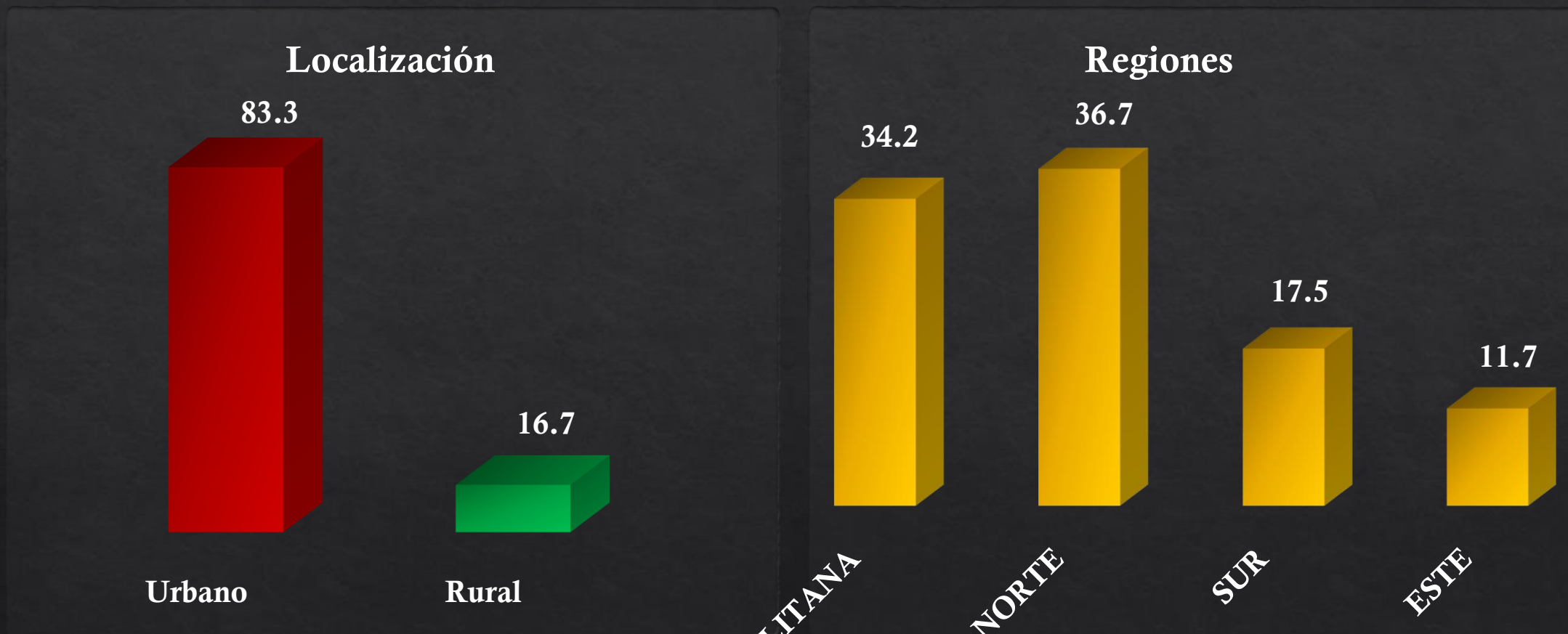


Distribución de edades



Ficha Técnica

Distribución de la muestra



METROPOLITANA

NORTE

SUR

ESTE

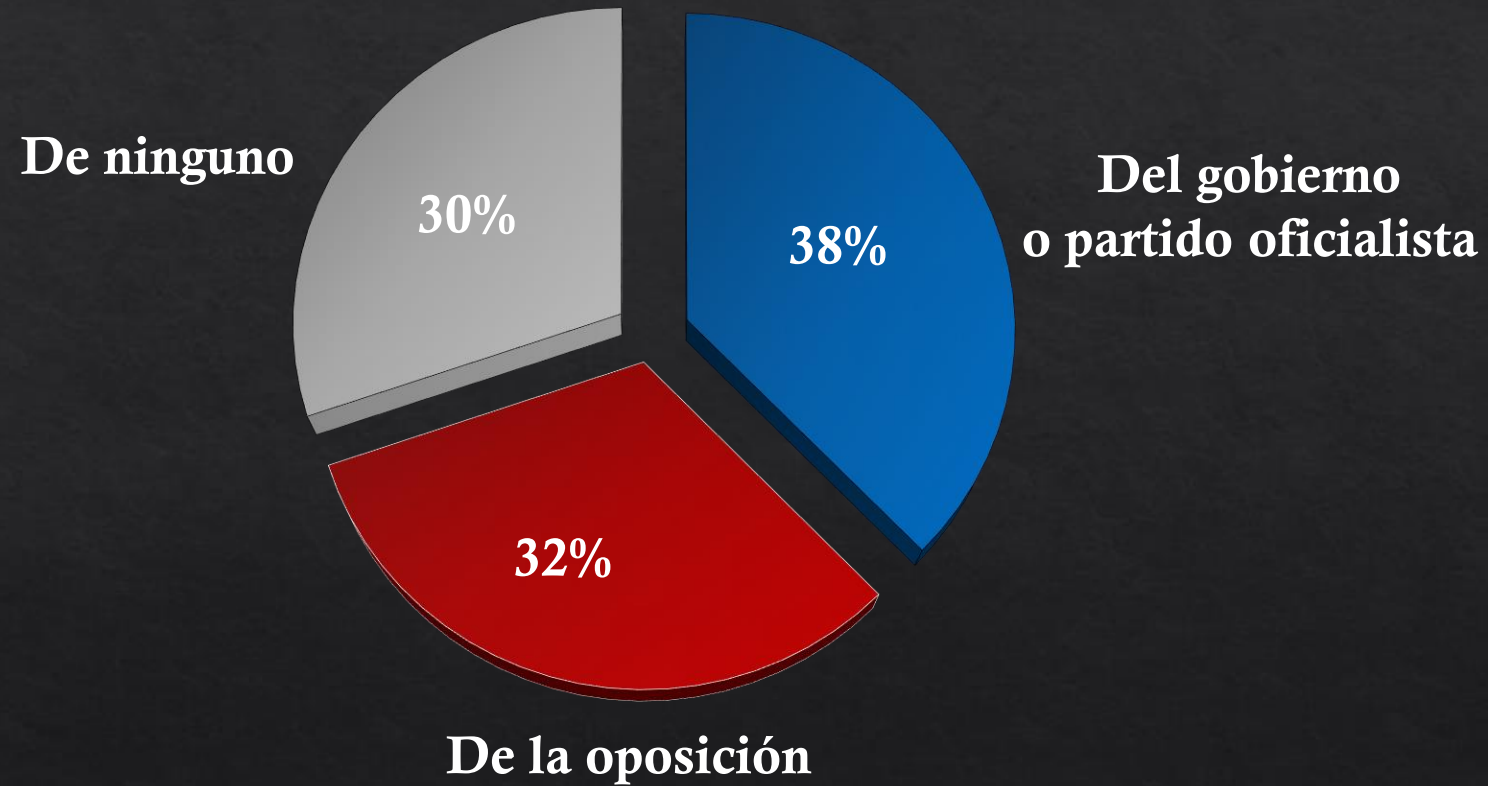
ACD

media

Los partidos políticos

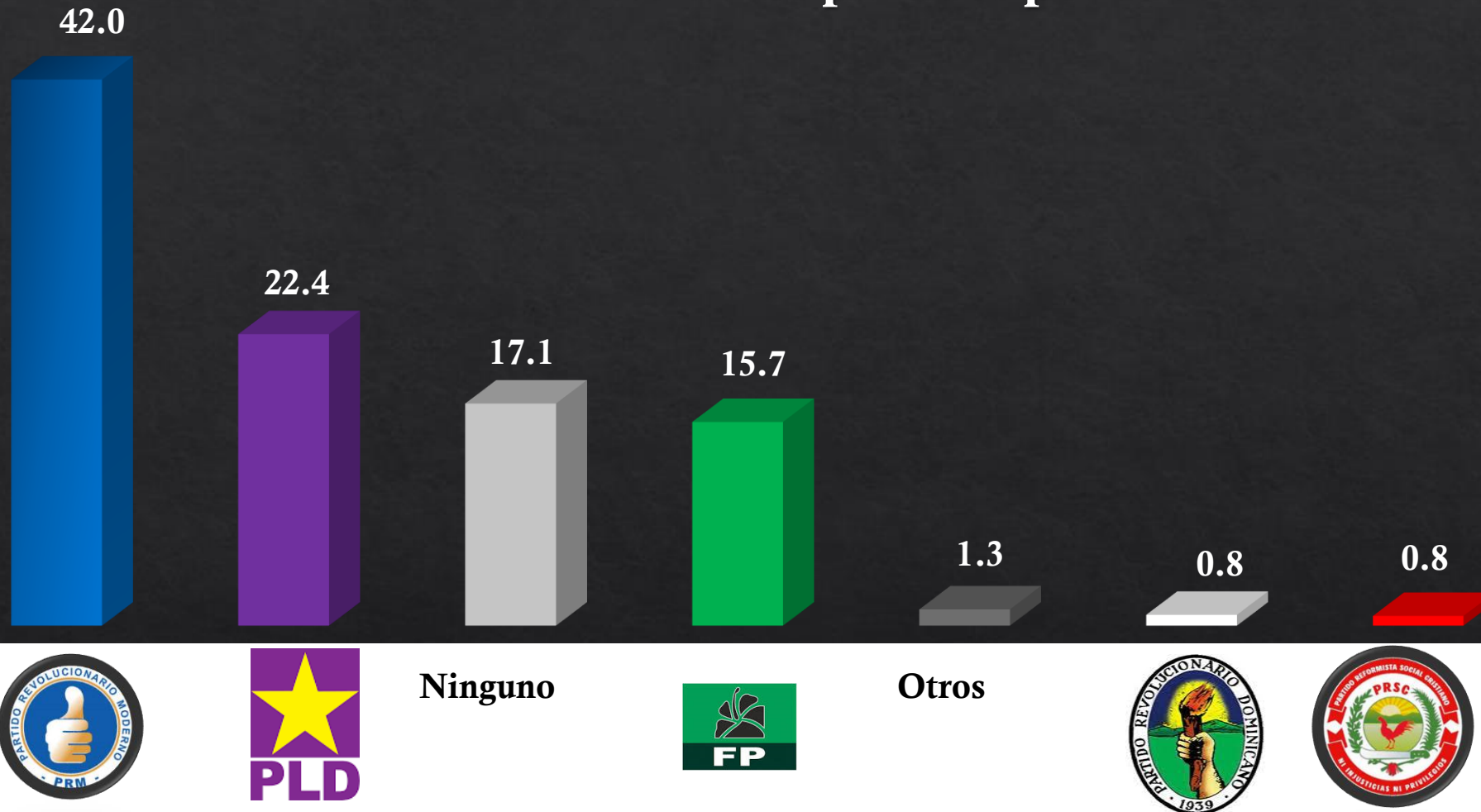
Los partidos políticos

Identificación partidaria



Los partidos políticos

Posicionamiento de los partidos políticos



Preferencias no políticas de la población



Preferencias de la población

Preferencias Religiosas

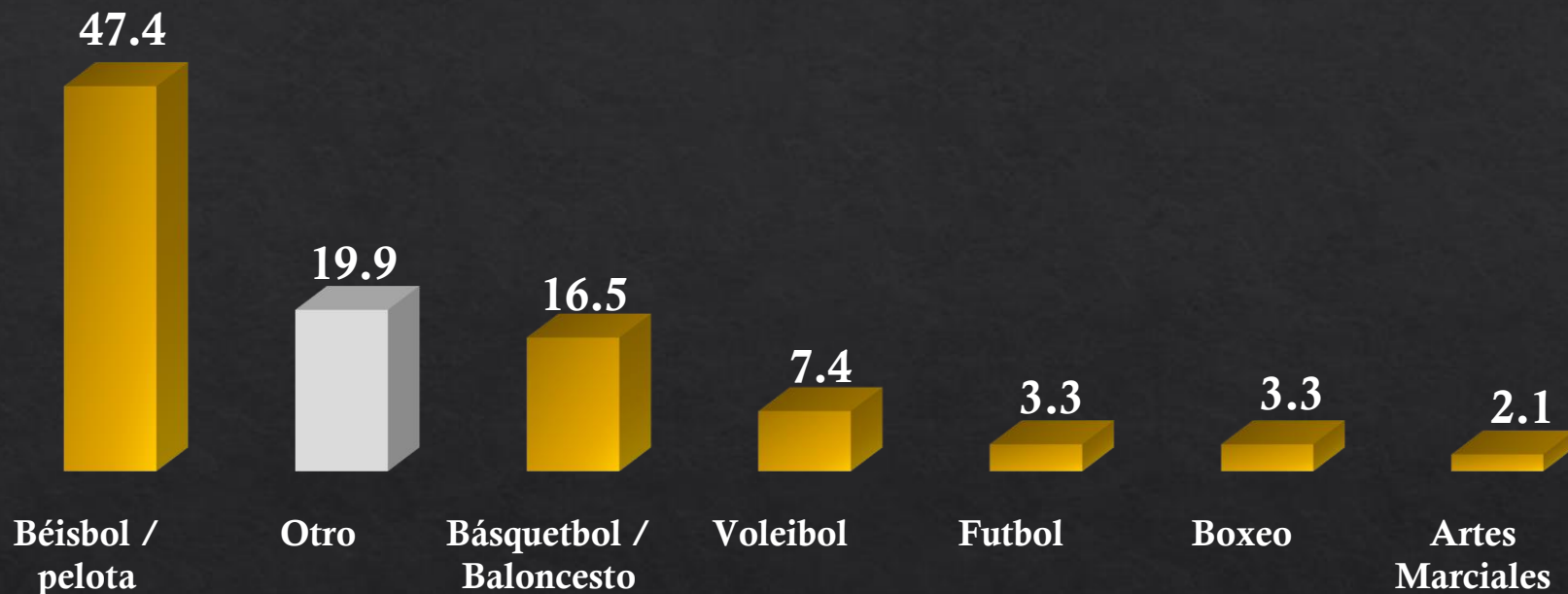


	Total	Metro	Norte	Sur	Este
BASE	1,200	410	440	210	140
Católica	51.3	39.3	70.7	48.1	30.7
Evangélica	23.6	28.8	12.3	28.1	37.1
Bautista	0.3	0.2	0.5	0.0	0.0
Testigo de Jehová	1.1	1.5	1.1	1.0	0.0
Musulmán	0.3	0.7	0.0	0.0	0.0
Otra	3.4	3.9	3.9	2.4	2.1
Ninguna	19.8	25.1	11.6	20.5	28.6
No sabe	0.3	0.5	0.0	0.0	1.4



Preferencias de la población

Deportes preferidos



	Total	Metro	Norte	Sur	Este
BASE:	1,200	410	440	210	140
Béisbol / pelota	47.4	44.4	49.8	45.7	51.4
Básquetbol / Baloncesto	16.5	17.1	17.0	16.7	12.9
Futbol	3.3	1.7	5.5	2.9	2.1
Voleibol	7.4	6.8	7.5	6.2	10.7
Boxeo	3.3	5.6	1.8	1.4	4.3
Artes Marciales	2.1	1.5	3.0	0.5	3.6
Otro	19.9	22.9	15.5	26.7	15.0



Preferencias de la población

Preferencias en Beisbol

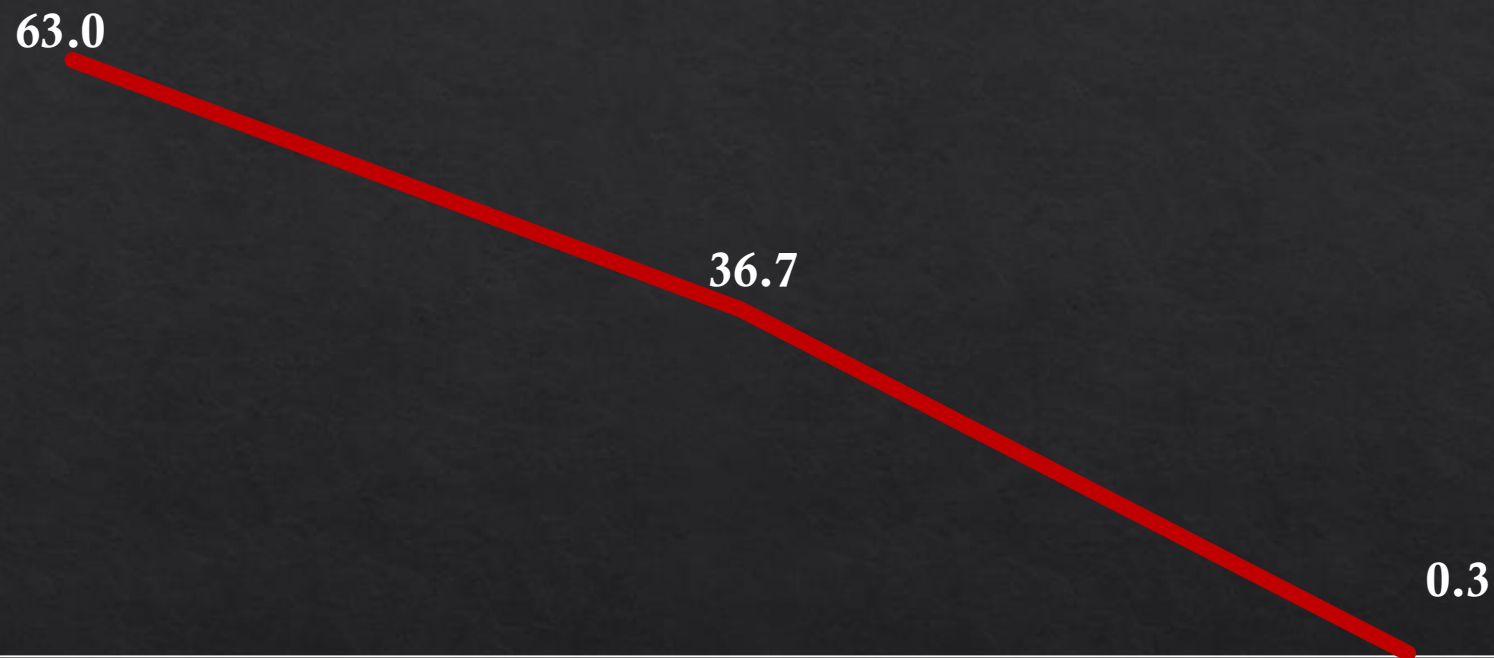


	Total	Metro	Norte	Sur	Este
BASE	1,200	410	440	210	140
Tigres del Licey	45.6	62.0	22.3	69.0	35.7
Águilas Cibaeñas	35.1	22.4	64.1	12.4	15.0
Leones del Escogido	6.6	8.5	3.0	11.4	5.0
Estrellas Orientales	3.0	0.5	0.7	0.0	22.1
Toros del Este	2.6	0.7	0.7	0.0	17.9
Gigantes del Cibao	2.4	0.5	5.7	1.0	0.0
Ninguno	4.8	5.4	3.6	6.2	4.3



Preferencias de la población

¿Te irías del país?



Me iría / migraría

No me iría / no migraría

No sabe

	Total	Metro	Norte	Sur	Este
BASE	1,200	410	440	210	140
Me iría / migraría	63.0	65.6	60.7	61.4	65.0
No me iría / no migraría	36.7	34.1	38.9	38.6	34.3
No sabe	0.3	0.2	0.5	0.0	0.7

ACD media

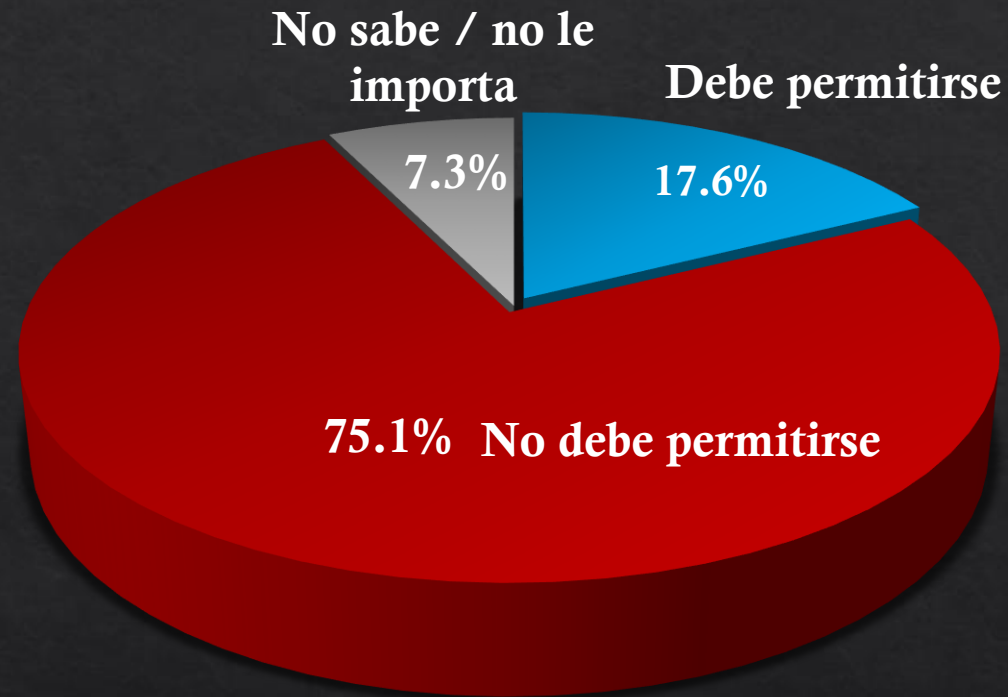
Preferencias de la población

¿Por qué te irías del país?

¿Por qué te irías del país?	
Mejorar mi situación económica	46.8
Empleo / mejor trabajo	11.9
Oportunidades para familia / mis hijos	23.9
La inseguridad en el país	14.7
Otro	2.6

Preferencias de la población

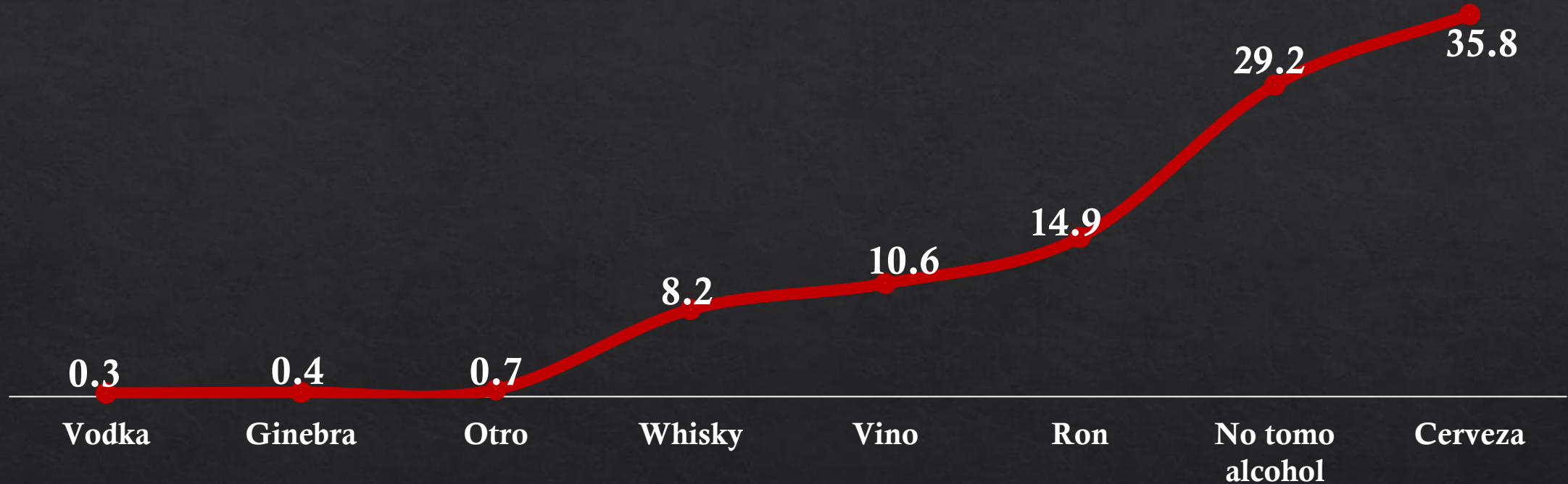
¿Matrimonio Homosexual?



	Total	Metro	Norte	Sur	Este
BASE:	1,200	410	440	210	140
Debe permitirse	17.6	15.4	20.7	20.5	10.0
No debe permitirse	75.1	81.5	64.1	77.1	87.9
No sabe / no le importa	7.3	3.2	15.2	2.4	2.1

Preferencias de la población

Preferencias bebidas alcohólicas



	Total	Metro	Norte	Sur	Este
BASE	1,200	410	440	210	140
Ron	14.9	16.8	13.4	13.3	16.4
Cerveza	35.8	31.7	35.7	44.8	34.3
Whisky	8.2	9.8	9.1	4.3	6.4
Vodka	0.3	0.7	0.0	0.0	0.7
Ginebra	0.4	0.5	0.5	0.5	0.0
Vino	10.6	12.0	9.3	7.1	15.7
Otro	0.7	0.7	0.2	1.9	0.0
No tomo alcohol	29.2	27.8	31.8	28.1	26.4

Encuesta Nacional de Opinión Política

ACD

media

Mayo 2023