

Encuesta Nacional de Opinión Pública



15ª Edición

Mayo 2024

Ficha Técnica

Distribución de la muestra

| Ficha Técnica | |
|-----------------------------------|--|
| Población : | Ciudadanos de ambos sexos en edad de votar |
| Tamaño de la muestra : | n= 1,200 |
| Margen de error: | +/- 2.8 % |
| Nivel de Confianza : | 95 % |
| p y q : | 0.5 y 0.5 |
| Instrumento recolección de datos: | Cuestionario estructurado |
| Fuerza de campo : | 25 Encuestadores y 5 supervisores |
| Fecha de trabajo de campo : | 5 al 8 de mayo 2024 |

Distribución por sexo



Distribución por región



Percepción general

Principales problemas del país

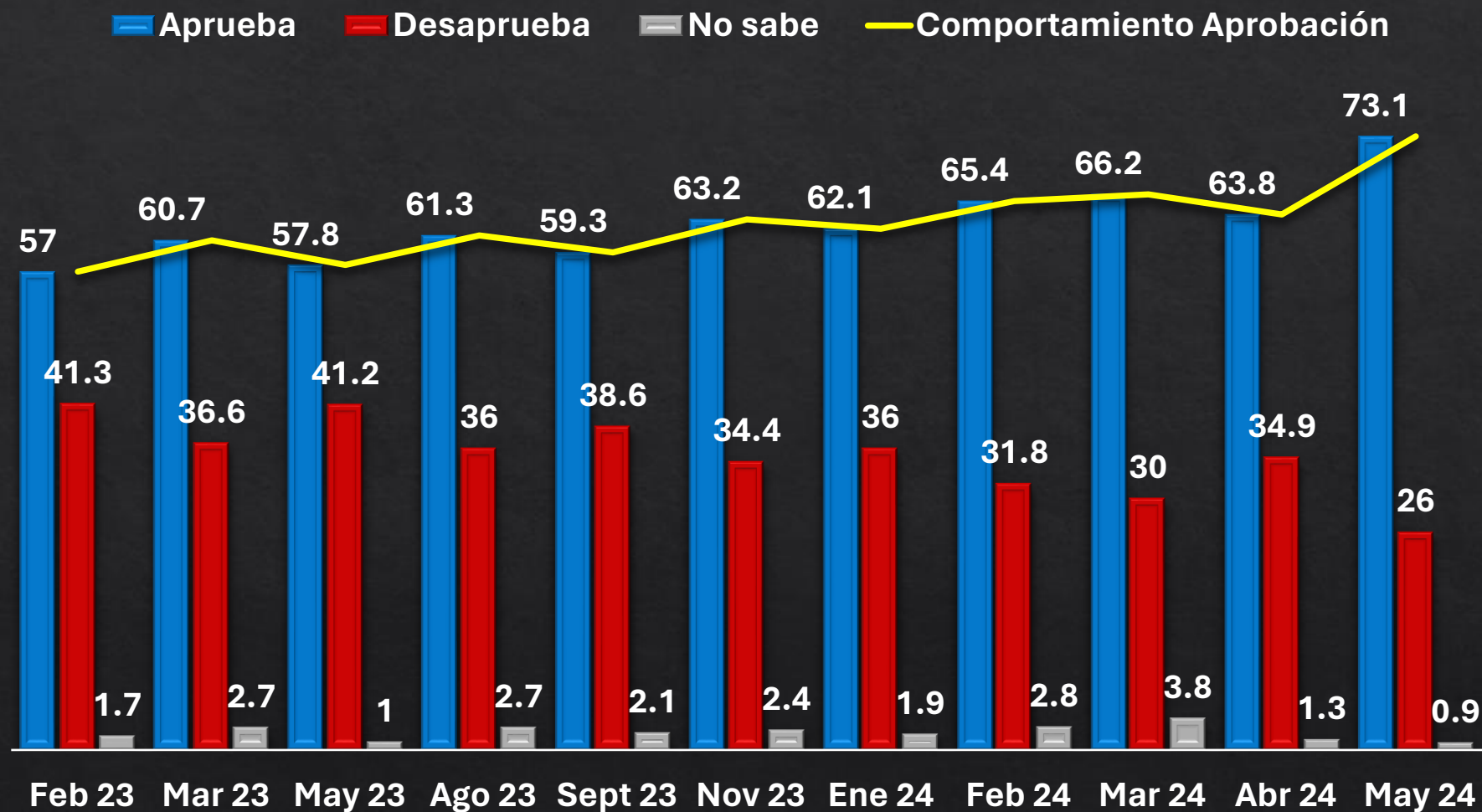


Popularidad del presidente Abinader



| | Total | Metro | Santiago | Norte | Sur | Este |
|--------------------|--------------|-------------|-------------|-------------|-------------|-------------|
| BASE: | 1,200 | 410 | 130 | 310 | 210 | 140 |
| Buen camino | 73.1 | 73.4 | 77.7 | 75.8 | 71.9 | 63.6 |
| Mal camino | 25.0 | 24.6 | 21.5 | 22.6 | 26.7 | 32.1 |
| No sabe | 1.9 | 2.0 | 0.8 | 1.6 | 1.4 | 4.3 |

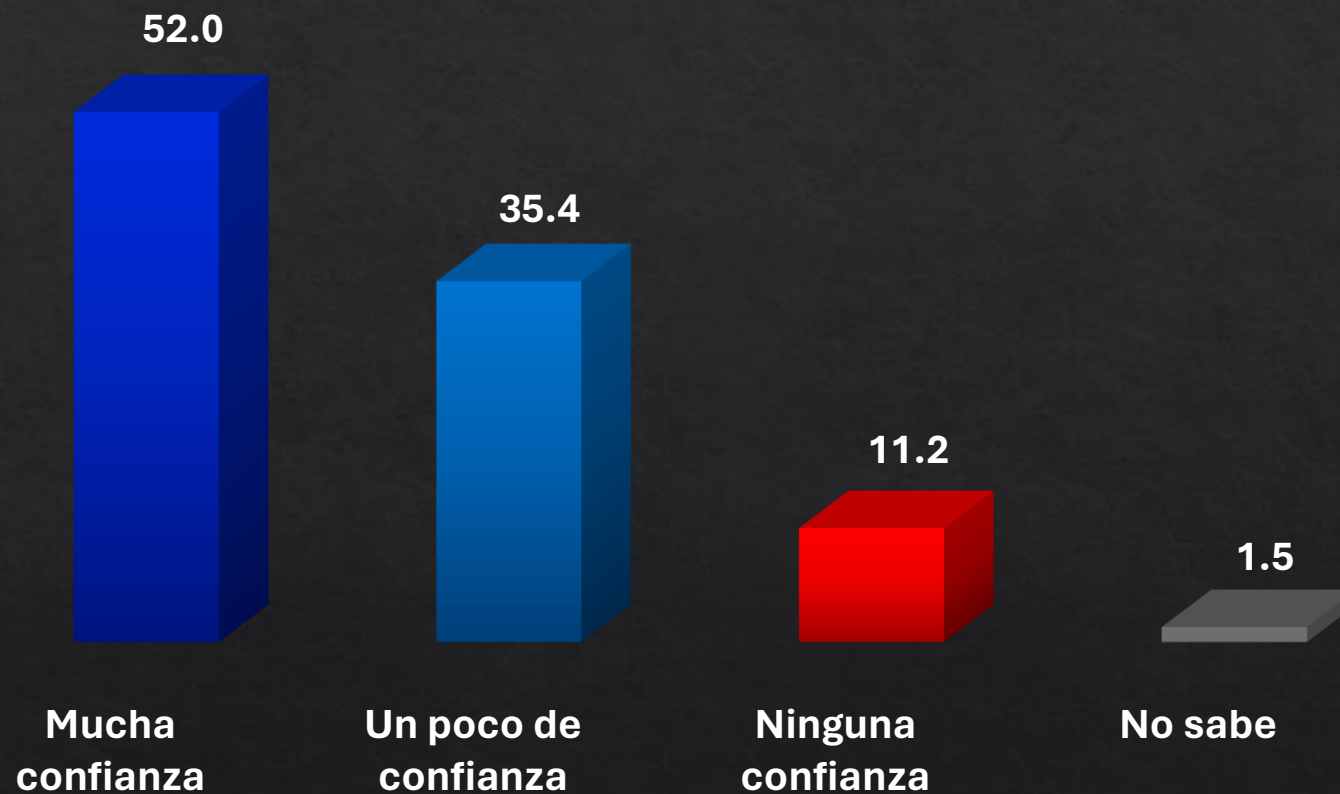
Popularidad del presidente Abinader



Clima Electoral Dominicano

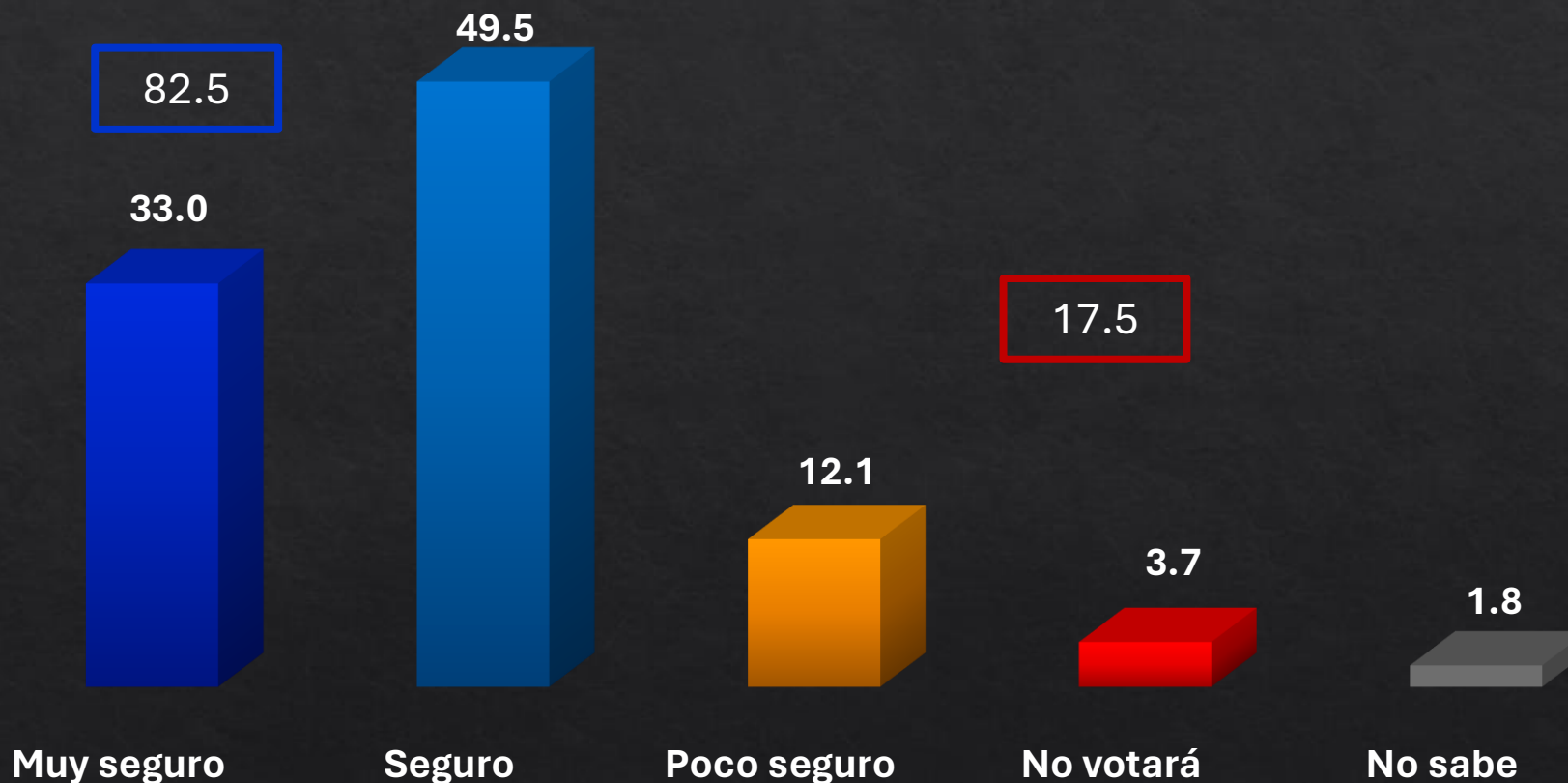
Confianza en la JCE

¿ Qué tanta confianza le tiene a la Junta Central Electoral ?



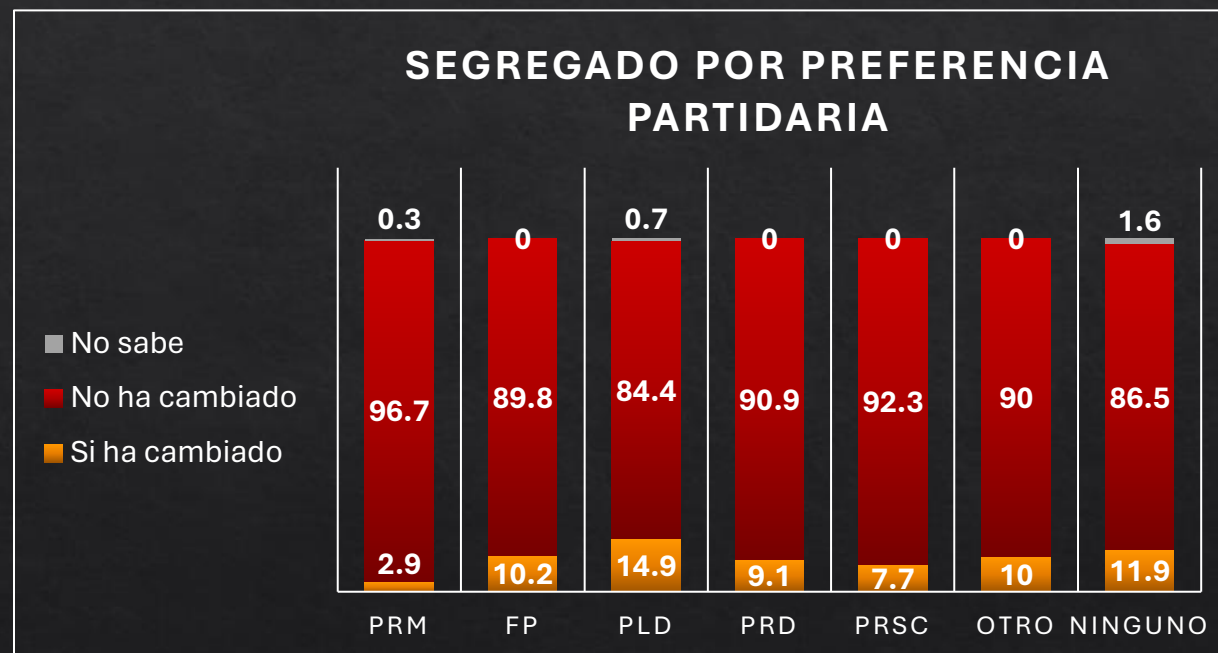
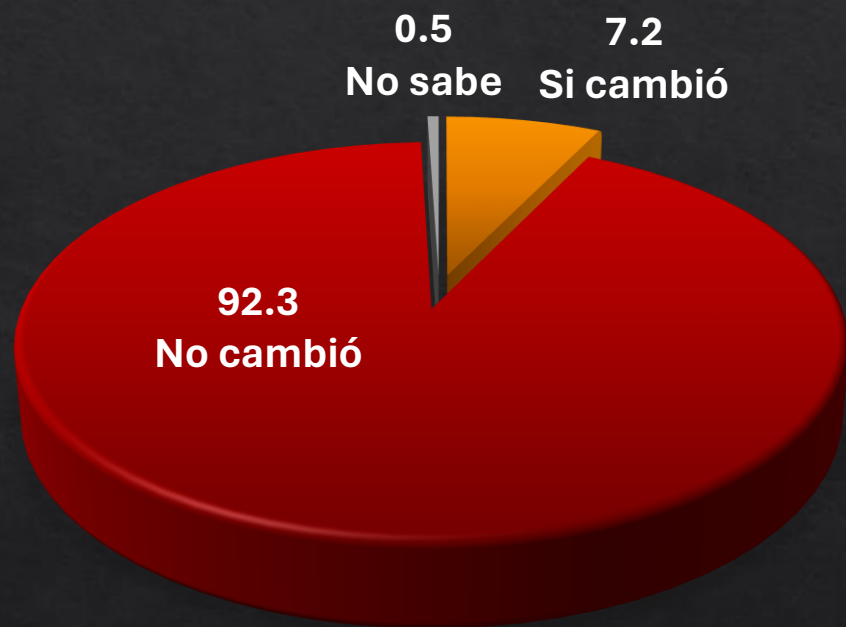
Seguridad de ir a votar el 19 de mayo

¿ Qué tan seguro está usted de ir a votar este 19 de mayo ?



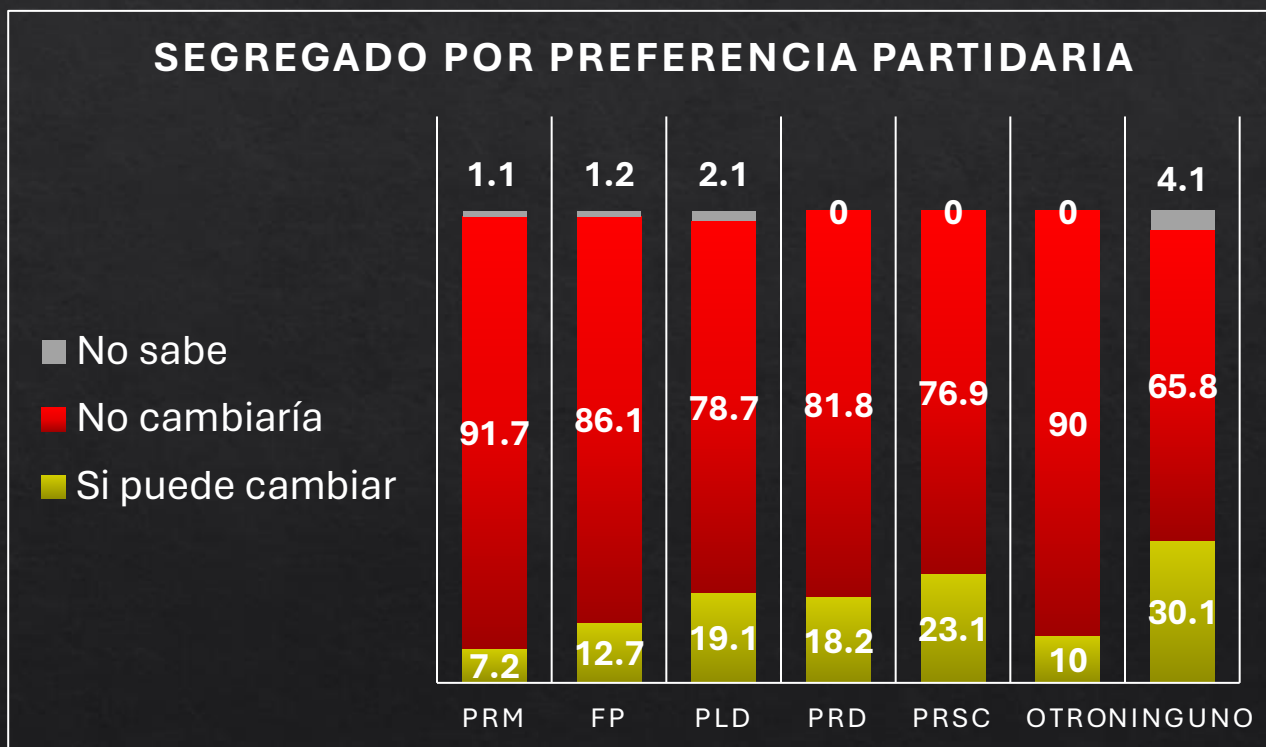
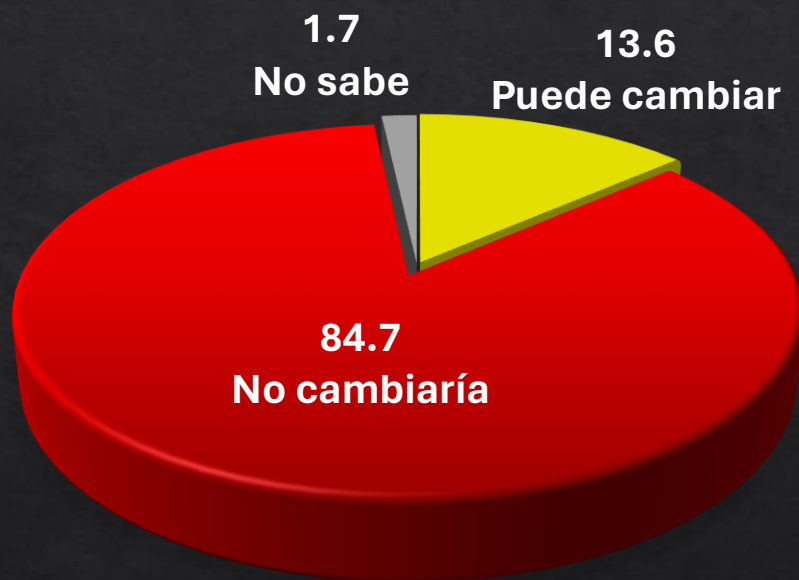
Cambios en la intención de voto

¿ Ha cambiado su preferencia de voto en los últimos 20 días ?



Cambios en la intención de voto

¿Cambiaría su preferencia de voto en los últimos 20 días ?



Temor por violencia el 19 de mayo

¿ Tiene temor de que se produzca algún acto de violencia en su colegio electoral o a sus alrededores el día de las elecciones ?



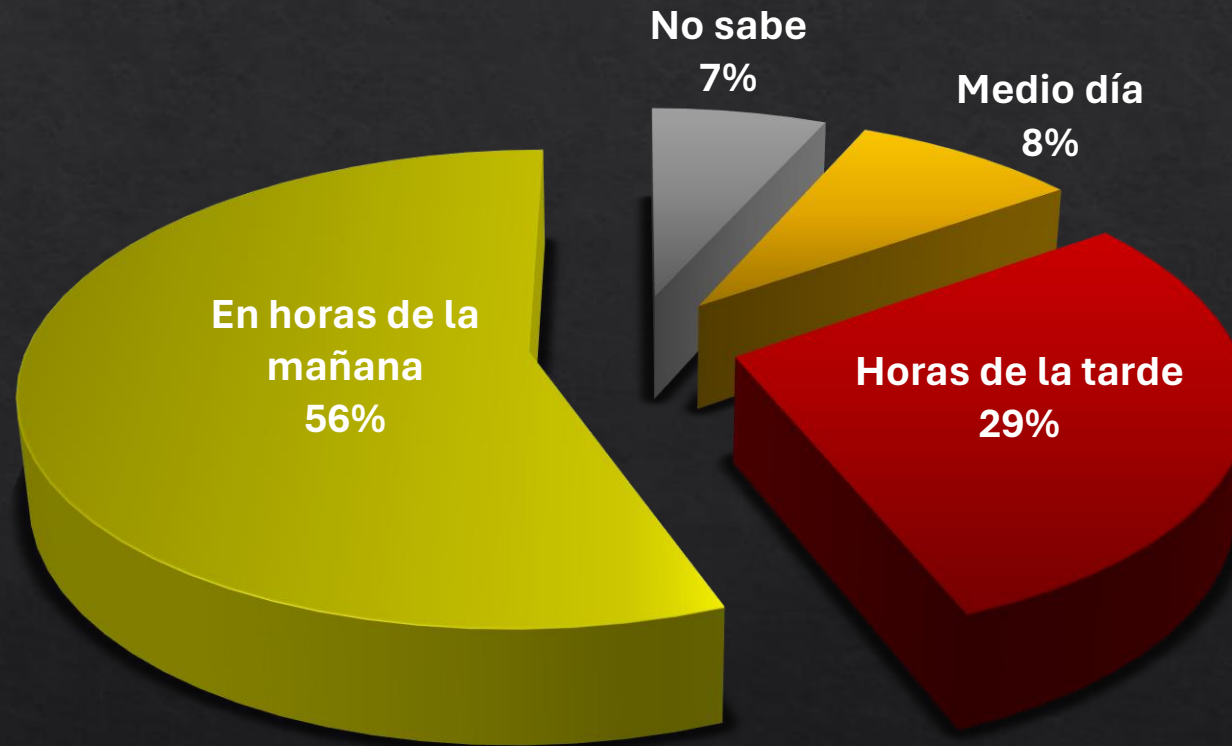
Escogencia candidatura presidencial

Estamos a pocos días de ir a votar, ¿ usted ya tiene escogido el candidato por el que votará para presidente ?



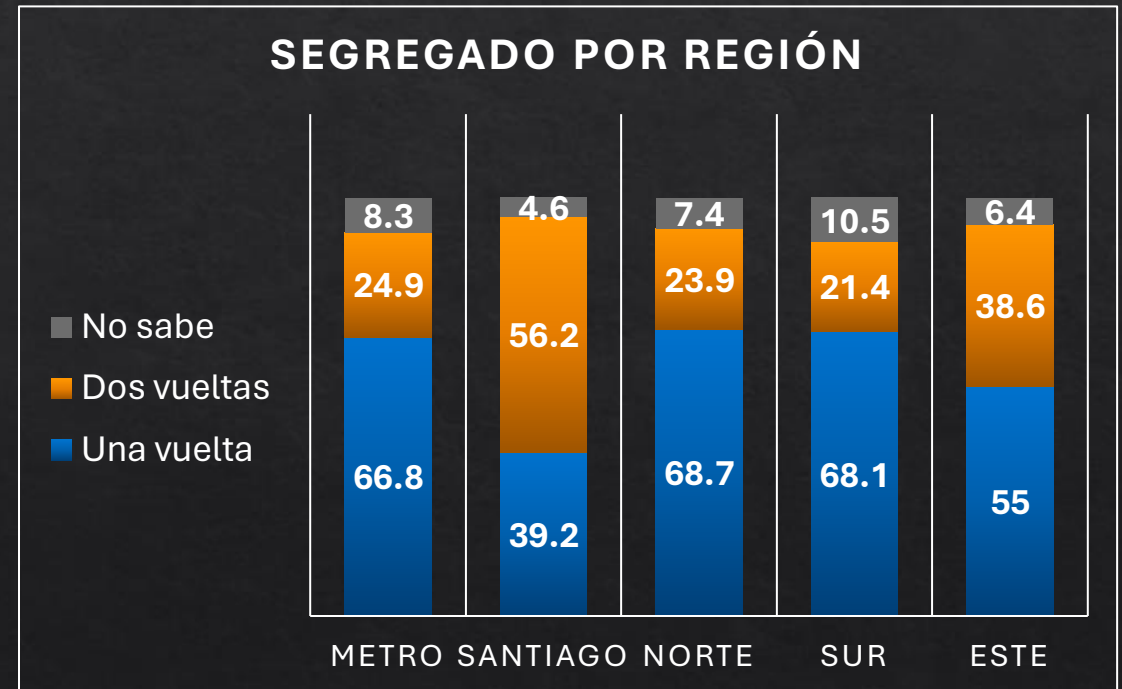
Clima Electoral Dominicano

¿ En que horario piensa votar ?



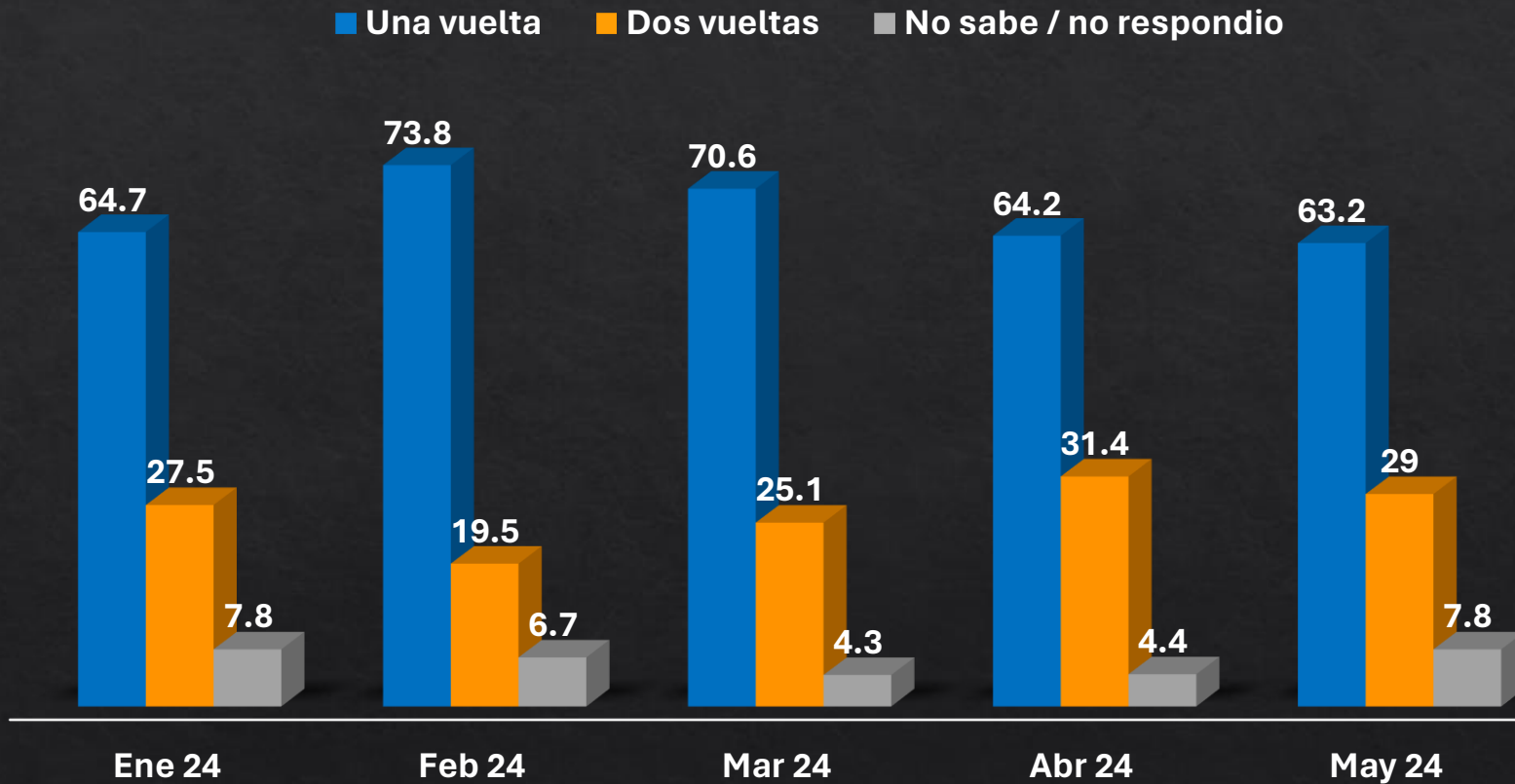
Clima Electoral Dominicano

¿ Cuántas vueltas electorales habrá este 2024 ?



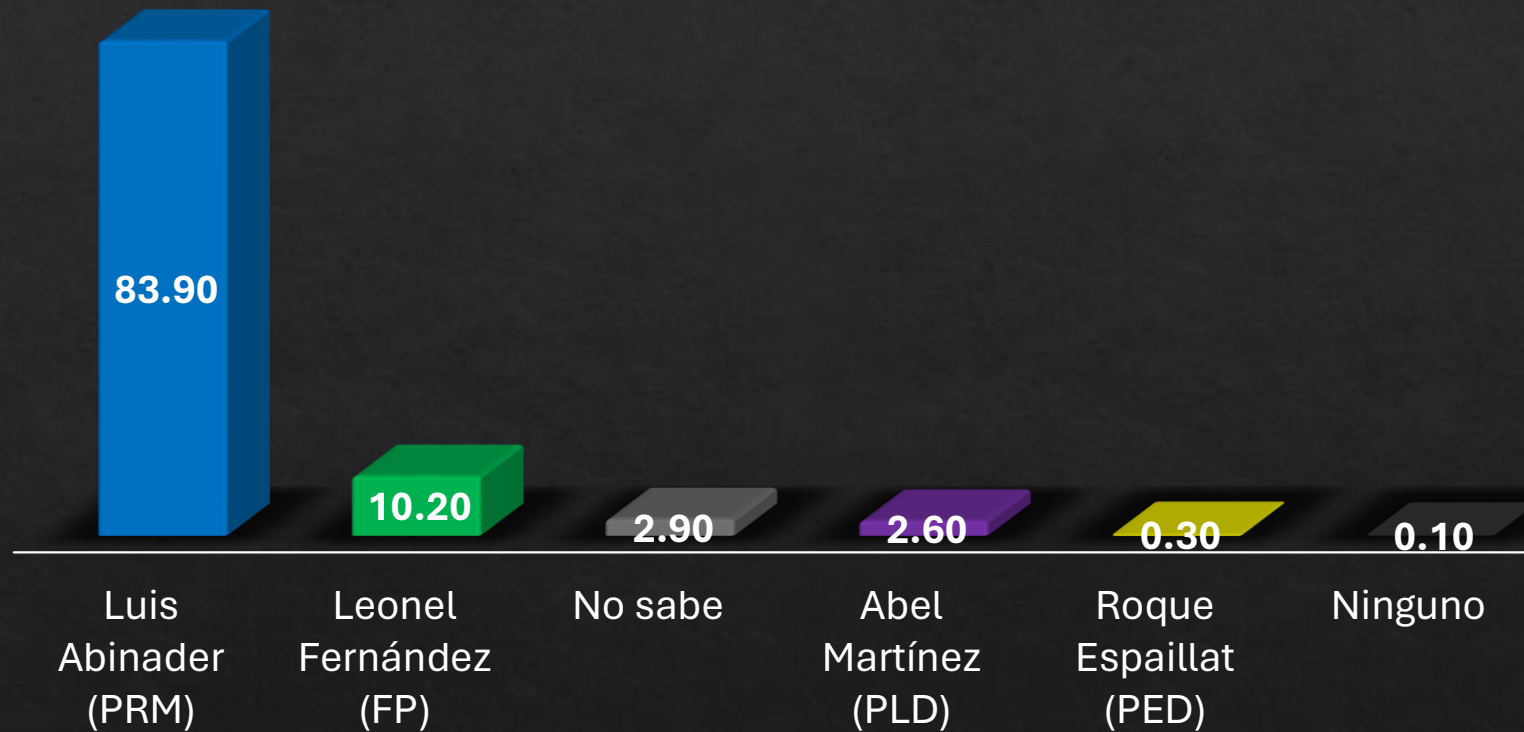
Clima Electoral Dominicano

¿ Cuántas vueltas electorales habrá este 2024 ?



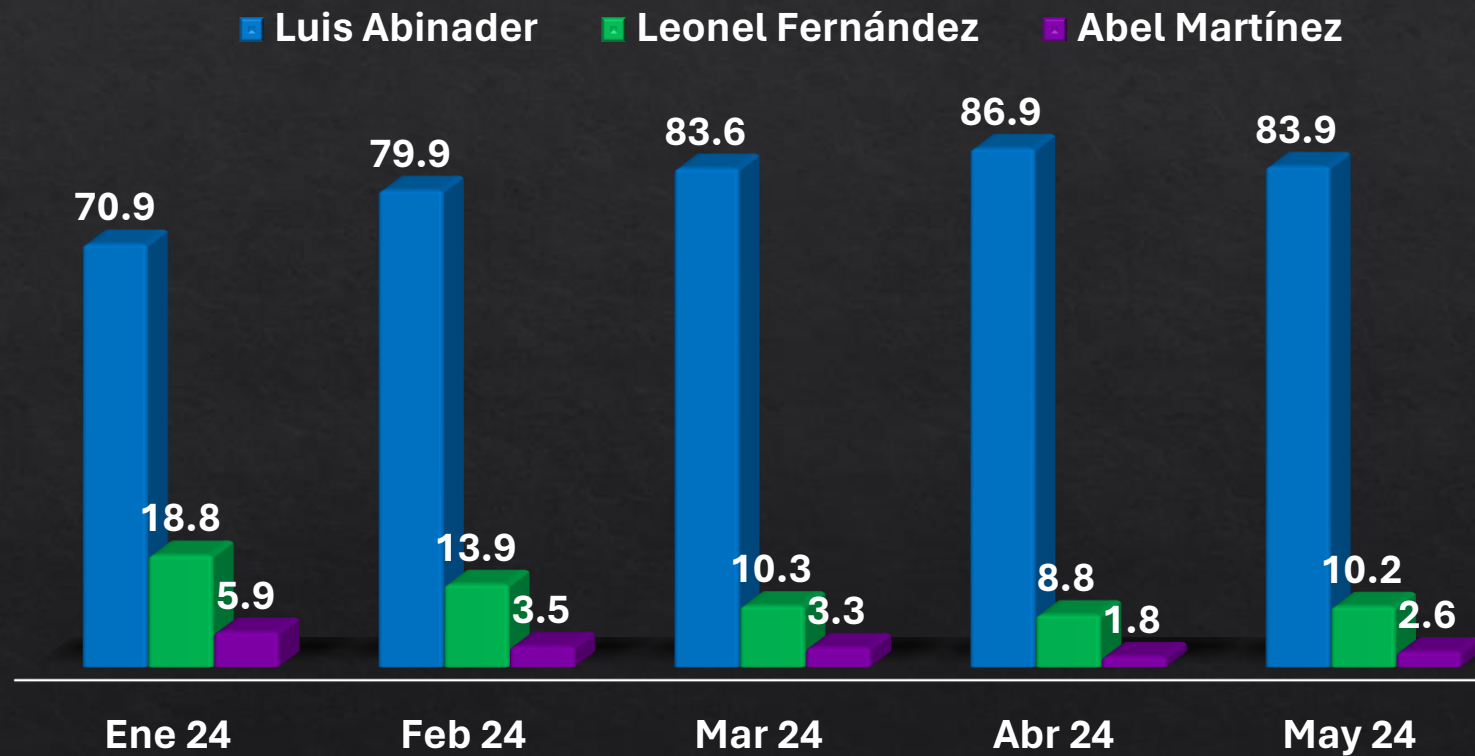
Clima Electoral Dominicano

¿ Quién cree que ganaría en la 1era vuelta ?




Clima Electoral Dominicano

¿ Quién cree que ganaría en la 1era vuelta ?




Clima Electoral Dominicano

¿ Por quién votará para presidente en 2024 ?



Clima Electoral Dominicano

¿ Por quién votará para presidente en 2024 ?



Clima Electoral Dominicano

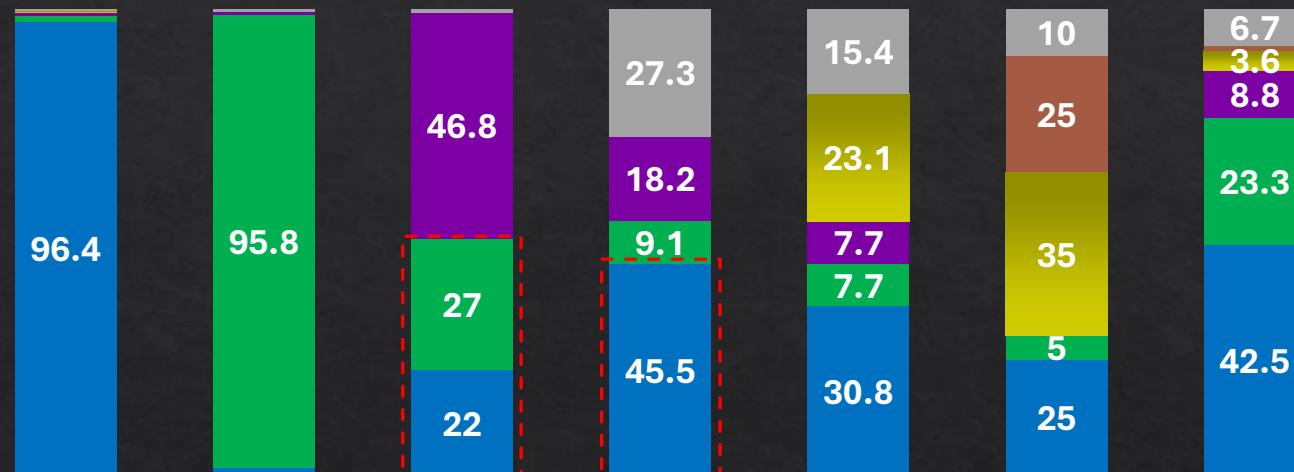
¿ Por quién votará para presidente en 2024 ?

| | Total | Metro | Santiago | Norte | Sur | Este |
|------------------------------------|--------------|------------|------------|------------|------------|------------|
| BASE: | 1,156 | 390 | 126 | 298 | 207 | 135 |
| Luis Abinader (PRM) | 62.3 | 57.4 | 68.3 | 65.4 | 67.6 | 55.6 |
| Leonel Fernández (FP) | 21.8 | 23.8 | 11.1 | 22.5 | 20.3 | 26.7 |
| Abel Martínez (PLD) | 8.0 | 7.9 | 11.9 | 5.7 | 7.7 | 9.6 |
| Miguel Vargas (PRD) | 0.3 | 0.0 | 0.8 | 0.7 | 0.0 | 0.7 |
| Virginia Antares (Op. Democrática) | 0.6 | 1.3 | 1.6 | 0.0 | 0.0 | 0.0 |
| Carlos Peña (Gen. de Servidores) | 0.1 | 0.3 | 0.0 | 0.0 | 0.0 | 0.0 |
| María T. Cabrera (Frente Amplio) | 0.2 | 0.0 | 0.0 | 0.0 | 0.5 | 0.7 |
| Roque Espaillet (PED) | 1.6 | 1.3 | 5.6 | 2.0 | 0.0 | 0.7 |
| Otro | 0.9 | 2.1 | 0.0 | 0.3 | 0.5 | 0.0 |
| Ninguno | 0.6 | 1.0 | 0.0 | 0.7 | 0.5 | 0.0 |
| No sabe | 3.6 | 4.9 | 0.8 | 2.7 | 2.9 | 5.9 |

Clima Electoral Dominicano

¿ Por quién votará para presidente en 2024 ?

Segregado por partido de preferencia

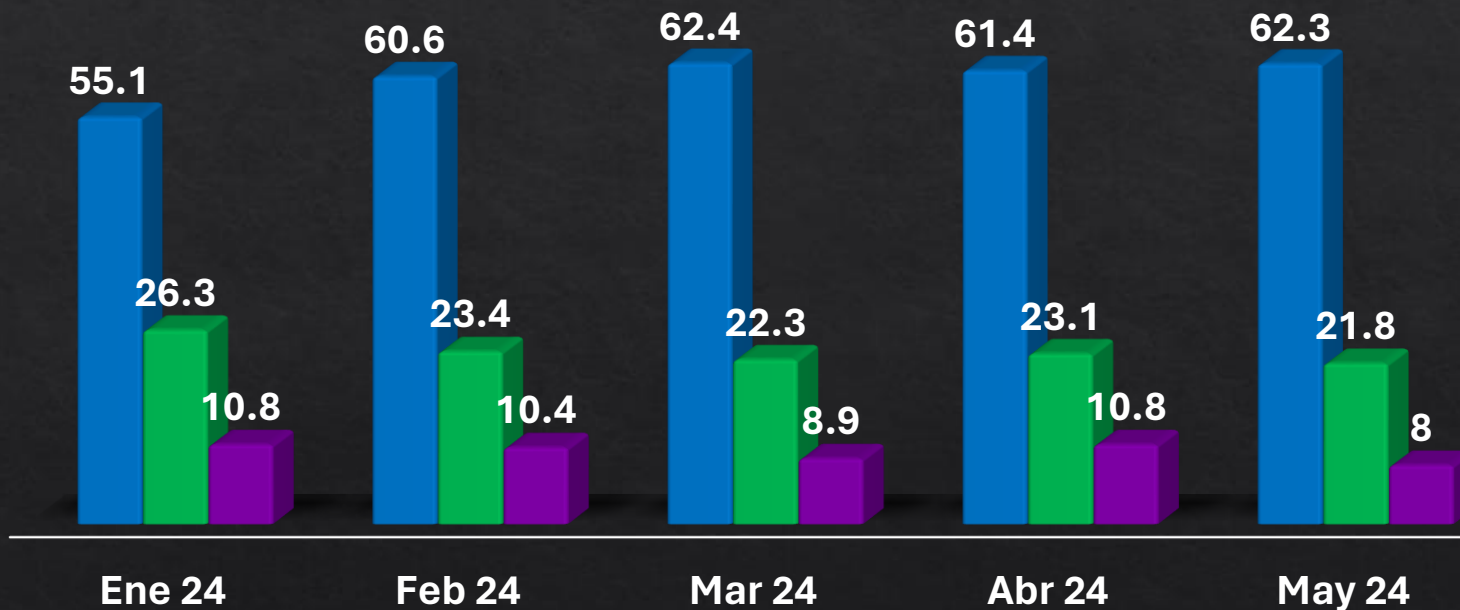


| | PRM | FP | PLD | PRD | PRSC | Otro | Ninguno |
|------------------------------------|------|------|------|------|------|------|---------|
| ■ Otros candidatos X<0.5 + Ninguno | 0.4 | 0.6 | 0.7 | 27.3 | 15.4 | 10 | 6.7 |
| ■ Virginia Antares (OD) | 0 | 0 | 0 | 0 | 0 | 25 | 1 |
| ■ Roque Espailat (PED) | 0.3 | 0 | 0 | 0 | 23.1 | 35 | 3.6 |
| ■ Abel Martínez (PLD) | 0.8 | 0.6 | 46.8 | 18.2 | 7.7 | 0 | 8.8 |
| ■ Leonel Fernández (FP) | 1.1 | 95.8 | 27 | 9.1 | 7.7 | 5 | 23.3 |
| ■ Luis Abinader (PRM) | 96.4 | 1.8 | 22 | 45.5 | 30.8 | 25 | 42.5 |

Clima Electoral Dominicano

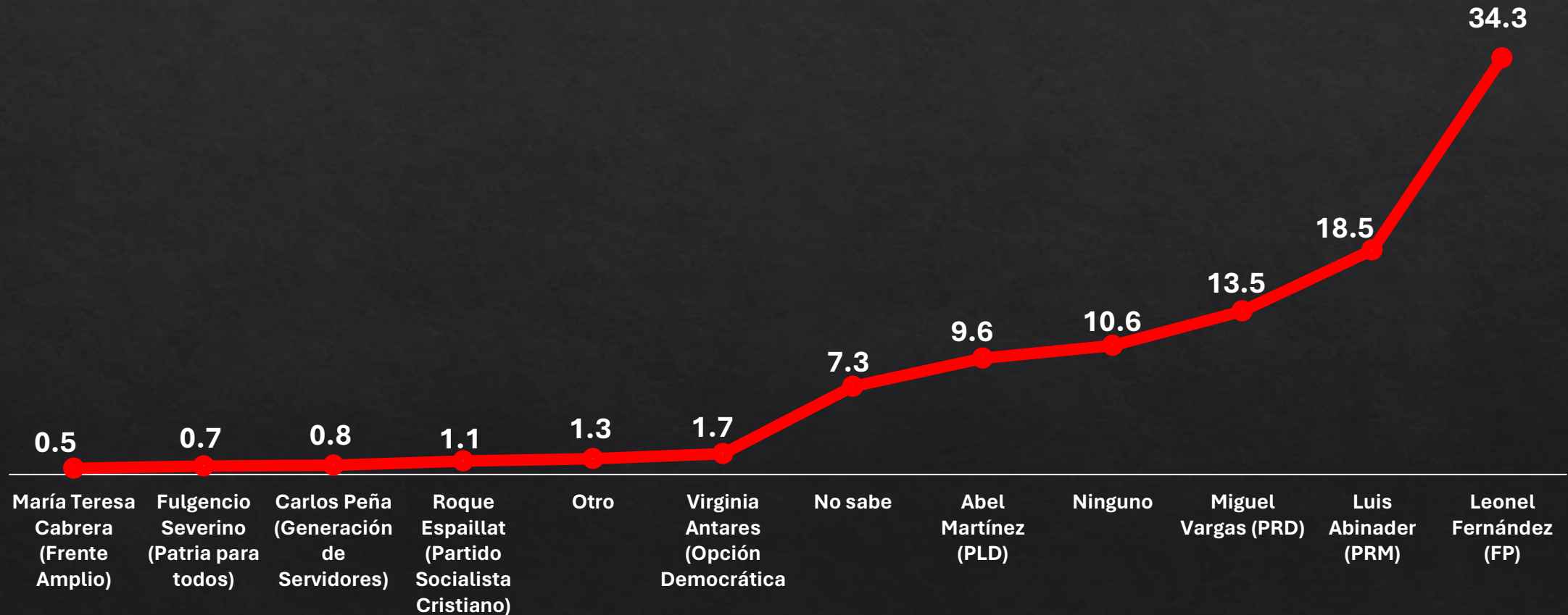
¿ Por quién votará para presidente en 2024 ?

■ Luis Abinader ■ Leonel Fernández ■ Abel Martínez



Rechazo a candidatos presidenciales


¿ Por quién nunca votaría ?



Los partidos políticos

Posicionamiento de Partidos Políticos

¿ Cual es su partido de preferencia ?



Posicionamiento de Partidos Políticos

¿ Cual es su partido de preferencia ?

| | Total | Metro | Santiago | Norte | Sur | Este |
|----------------|--------------|-------------|-------------|-------------|-------------|-------------|
| BASE: | 1,200 | 410 | 130 | 310 | 210 | 140 |
| PRM | 51.4 | 43.7 | 62.3 | 54.2 | 61.9 | 42.1 |
| FP | 14.3 | 15.9 | 6.2 | 14.8 | 13.3 | 17.1 |
| PLD | 12.3 | 12.0 | 16.9 | 8.4 | 14.3 | 14.3 |
| PRD | 1.1 | 1.2 | 1.5 | 1.3 | 1.0 | 0.0 |
| PRSC | 1.2 | 1.5 | 1.5 | 1.0 | 1.0 | 0.7 |
| Otro | 1.7 | 2.2 | 2.3 | 1.6 | 1.4 | 0.0 |
| Ninguno | 18.2 | 23.7 | 9.2 | 18.7 | 7.1 | 25.7 |

Encuesta Nacional de Opinión Pública

ACD **media**

Mayo 2024

