

# Encuesta Nacional de Opinión Pública



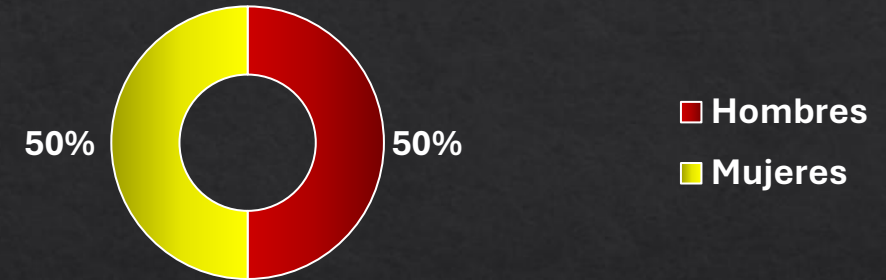
Junio 2025

# Ficha Técnica

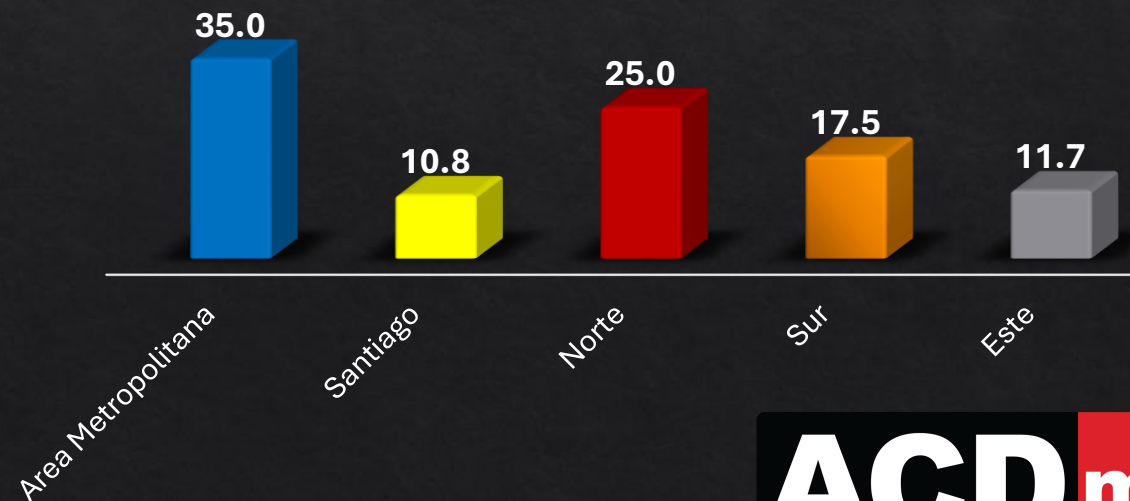
## Distribución de la muestra

Ficha Técnica	
Población :	Votantes de ambos sexos
Tamaño de la muestra :	n= 1,200
Margen de error:	+/- 2.8 %
Nivel de Confianza :	95 %
p y q :	0.5 y 0.5
Instrumento recolección de datos:	Cuestionario estructurado
Fuerza de campo :	30 Encuestadores y 5 supervisores
Fecha de trabajo de campo :	28 al 30 Mayo 2025


Distribución por sexo



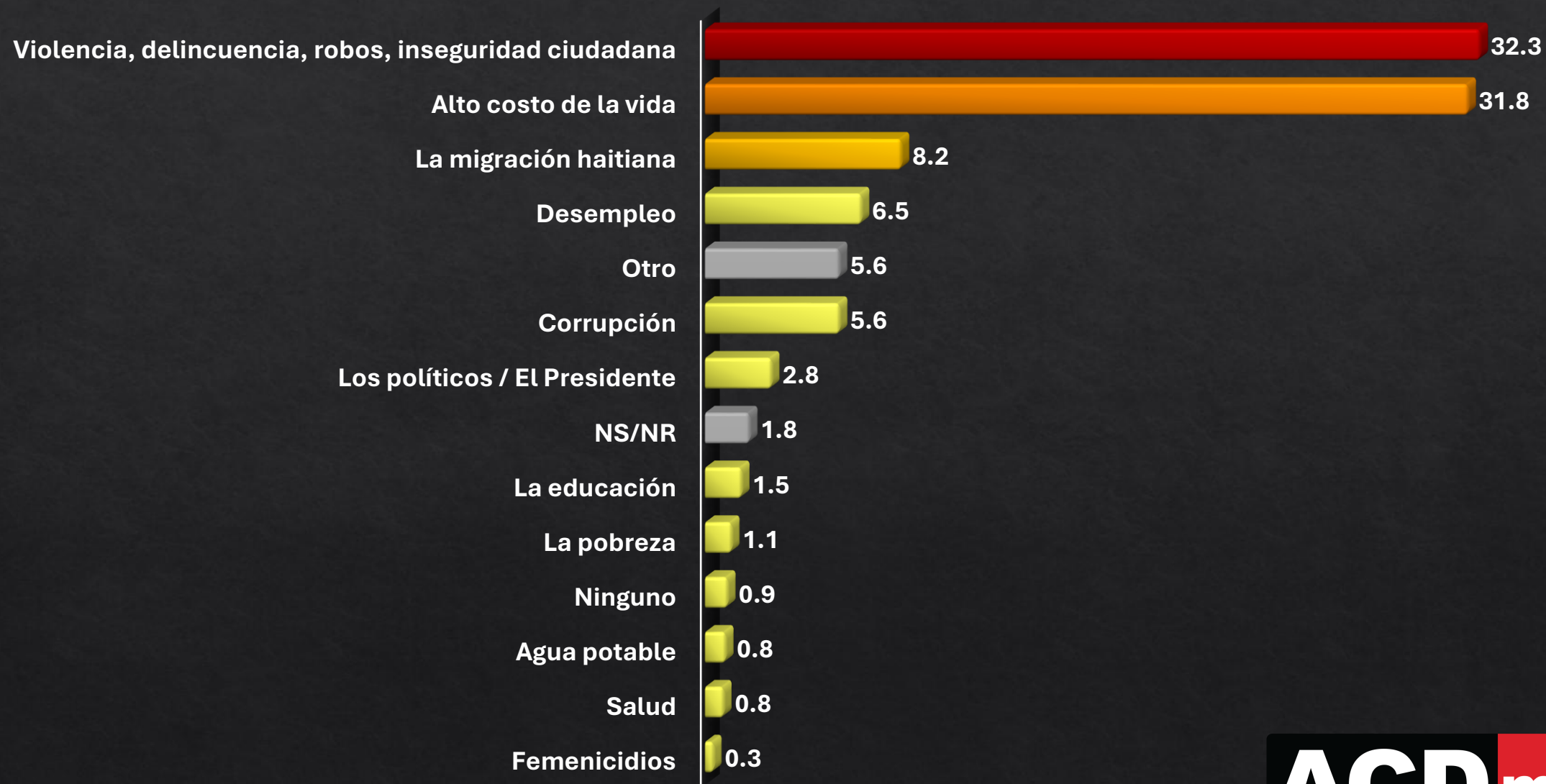
Distribución por región



# Percepción general



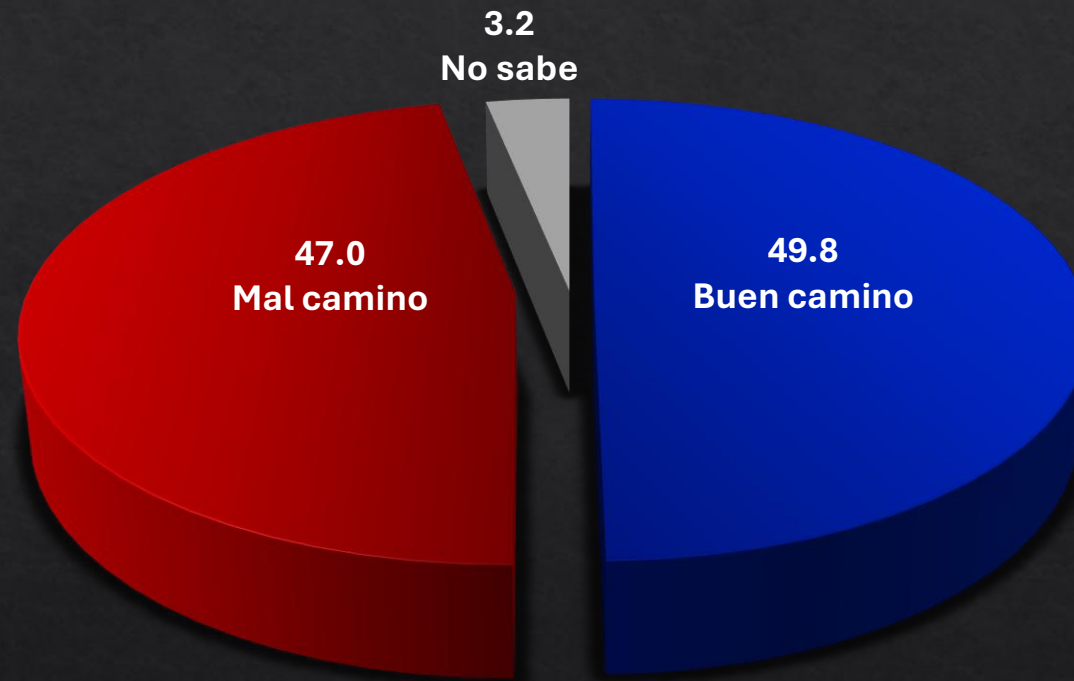
# Principales problemas del país





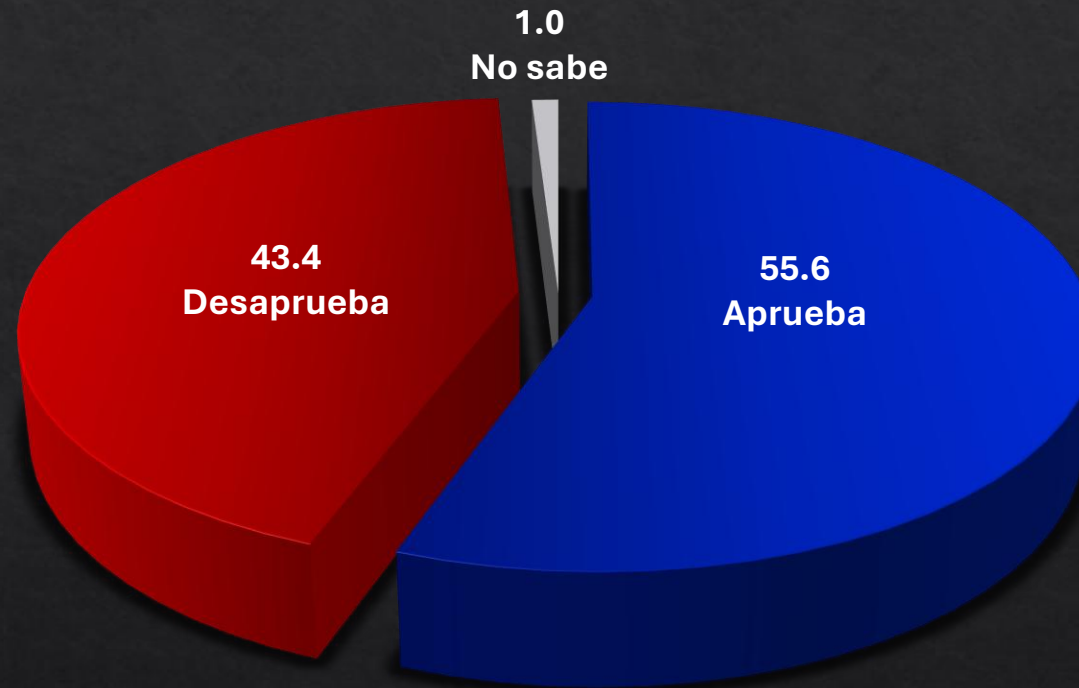
# Marcha del país

¿Siente que el país va por buen camino o por mal camino?



# Medidas de control interior y policía

¿Usted aprueba o desaprueba las medidas de control de ruidos que implementa Interior y Policía?



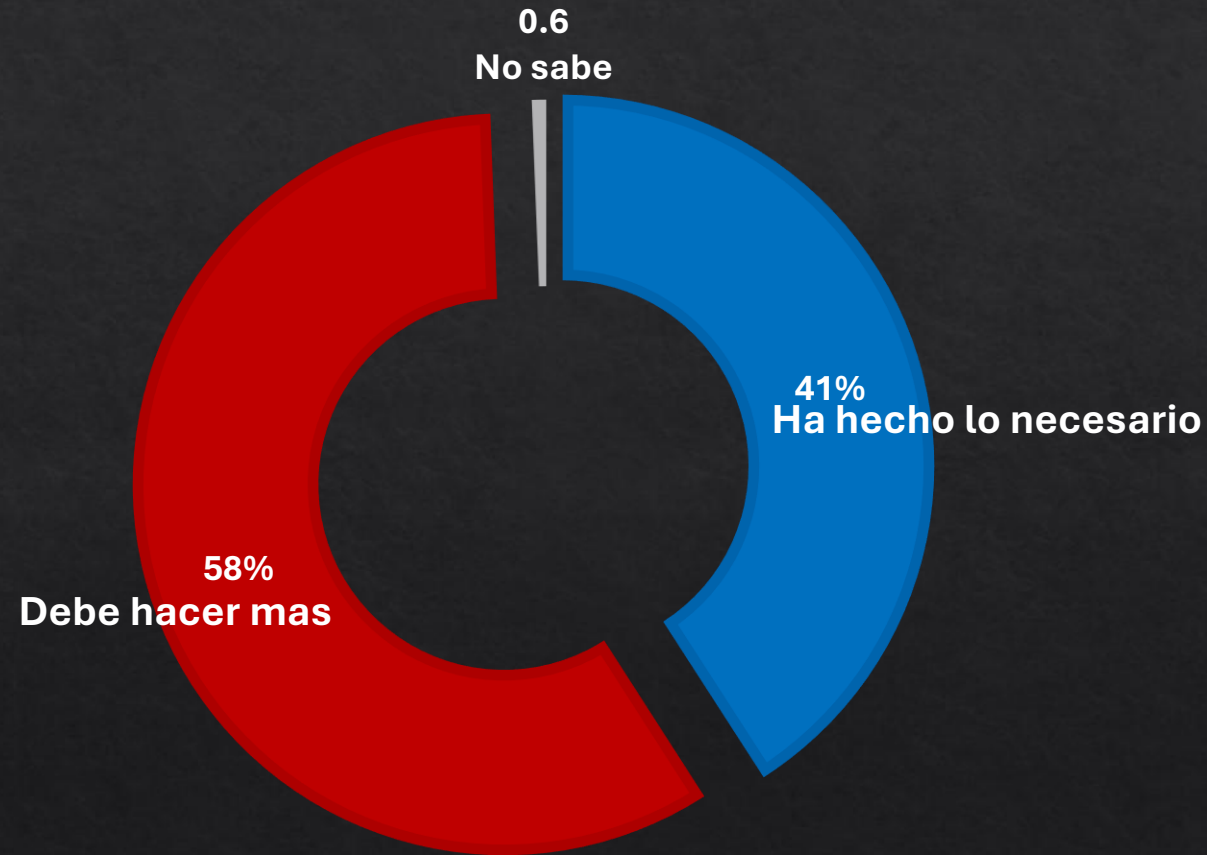
# Medidas migratorias en hospitales

¿Qué tan de acuerdo está con las medidas del gobierno para controlar el flujo de extranjeros ilegales en los hospitales?



# Seguridad en la frontera del país

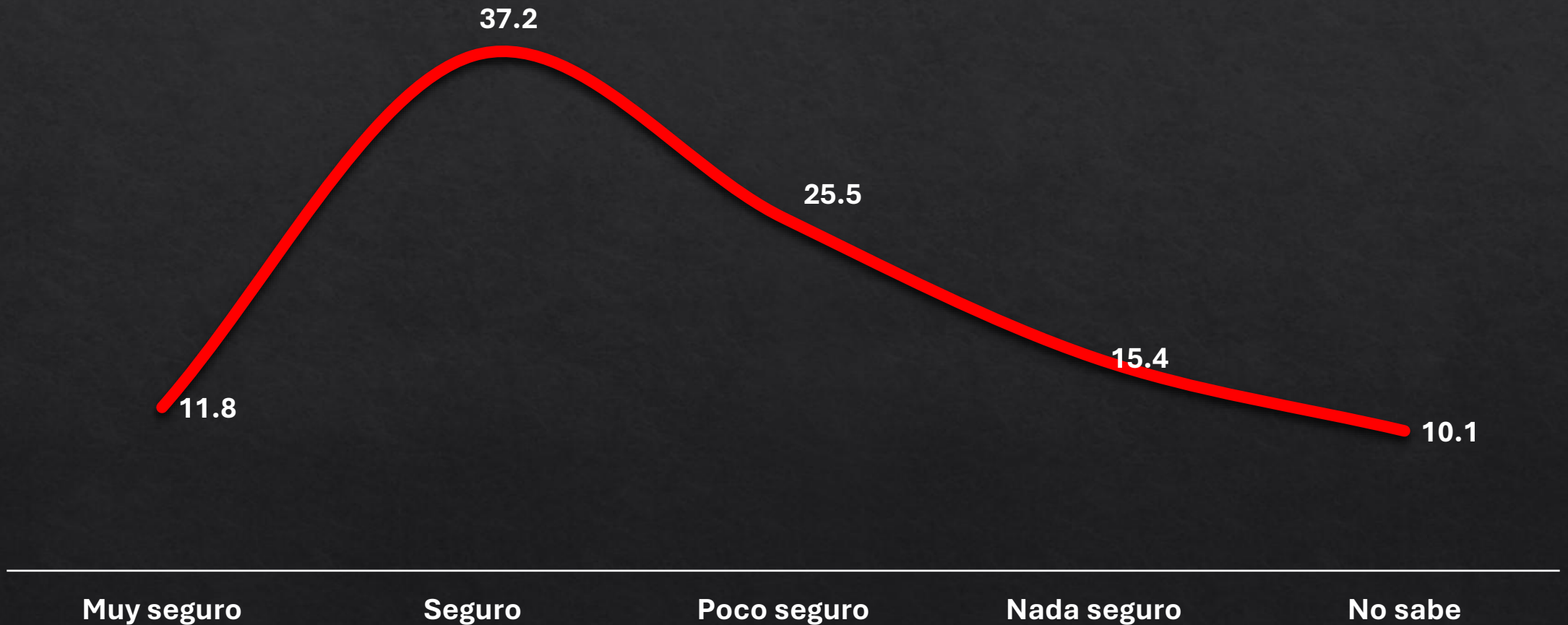
¿Usted entiende que el gobierno ha hecho lo necesario para proteger la frontera o es necesario hacer mas?





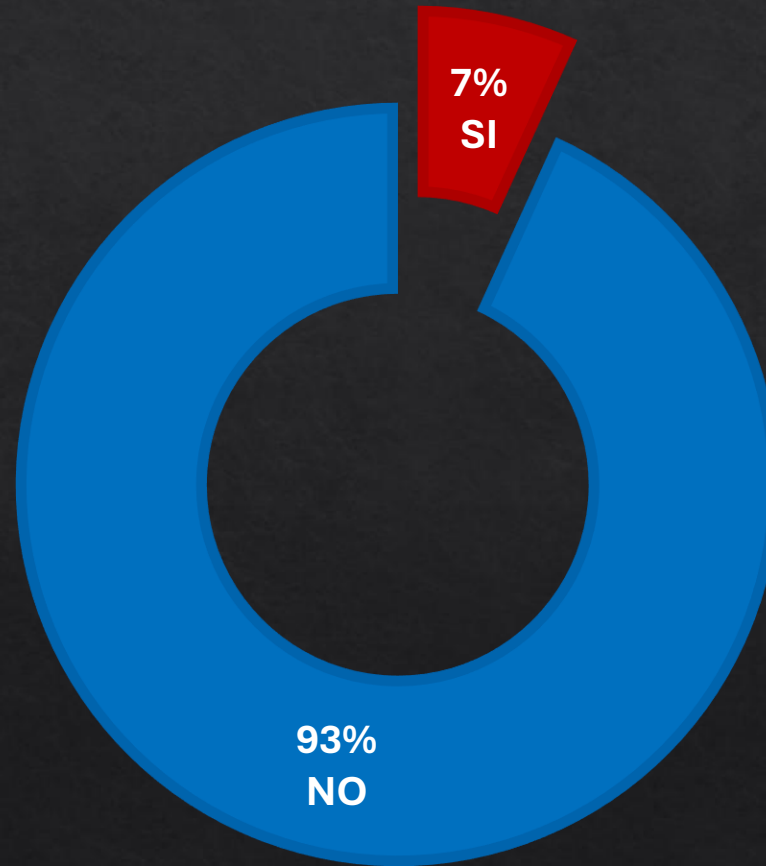
# Percepción Seguridad Ciudadana

¿Qué tan seguro se siente en el vecindario donde reside?



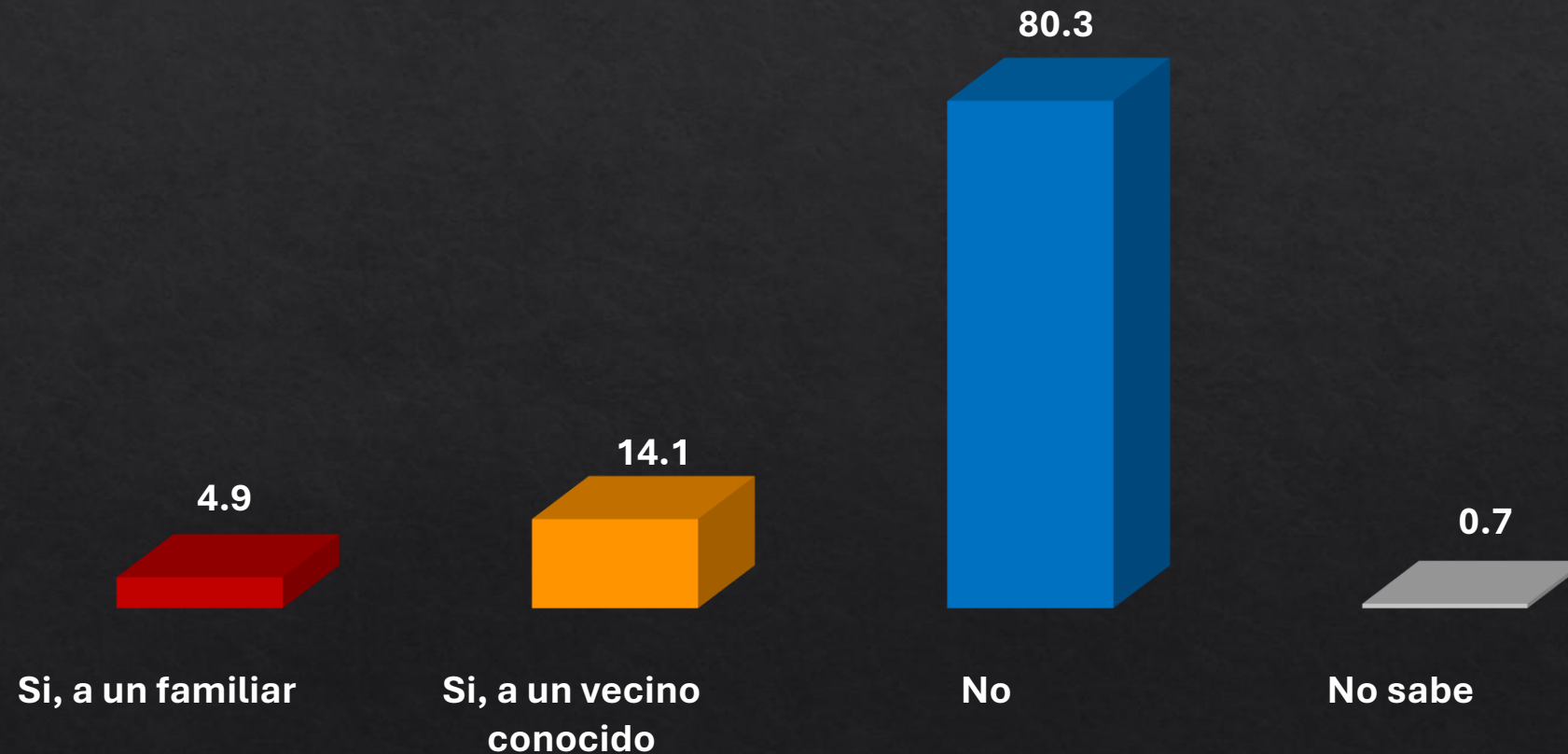
# Percepción Seguridad Ciudadana

¿En los últimos 12 meses, ha sido víctima de un robo en su vecindario?



# Percepción Seguridad Ciudadana

¿En ese mismo período se ha enterado de algún robo a un familiar cercano o vecino?



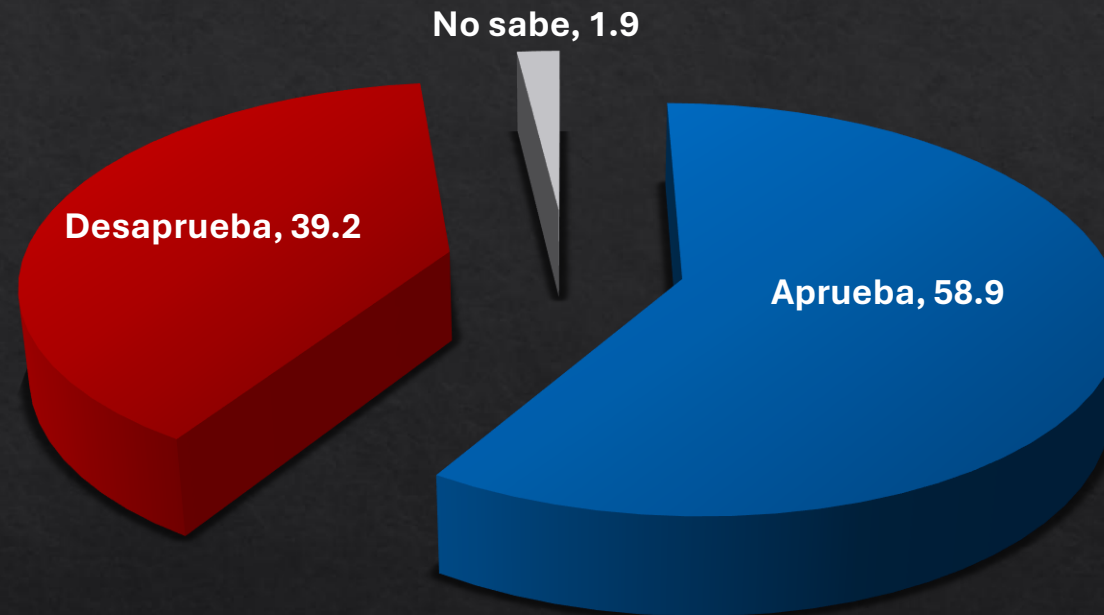
# Presidente y su gabinete





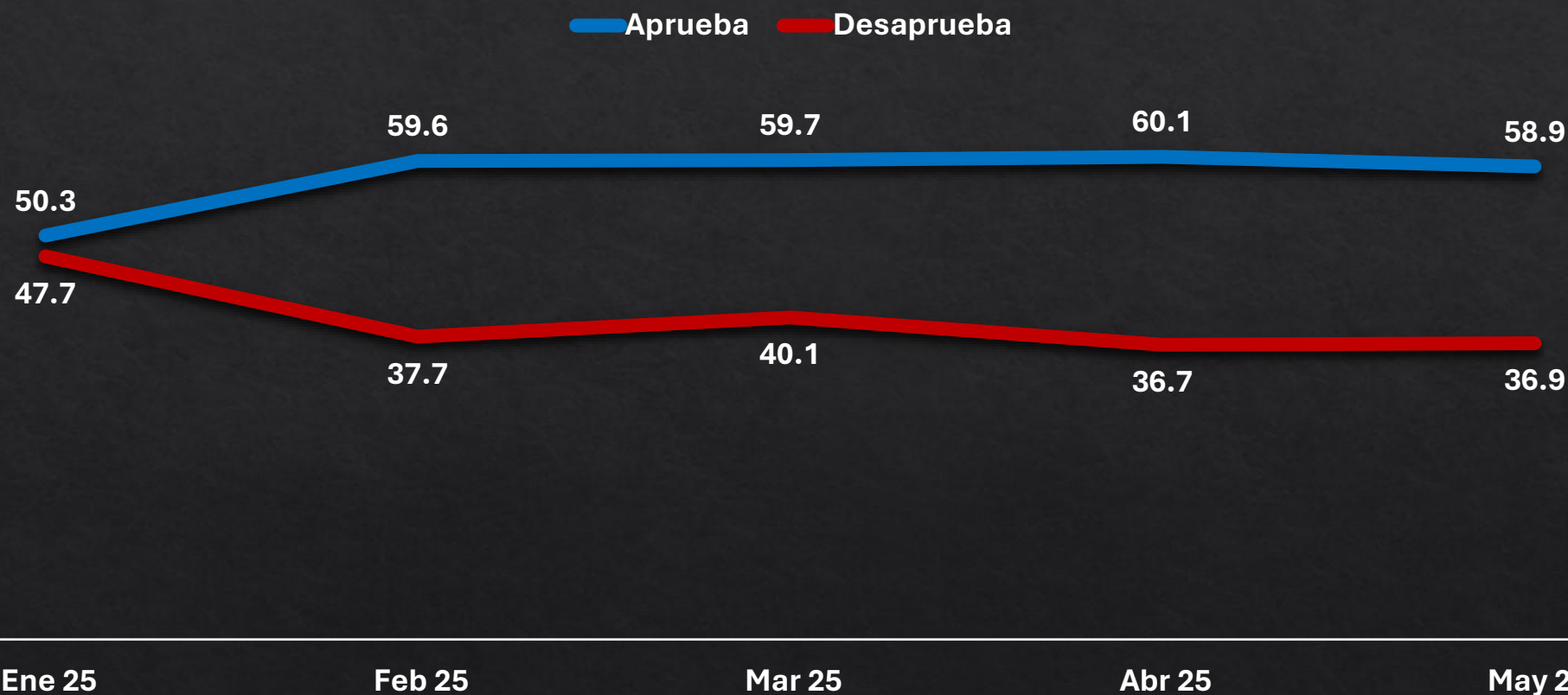
# Popularidad del presidente Abinader

¿Usted aprueba o desaprueba la gestión del presidente Abinader?



# Popularidad del presidente Abinader

¿Usted aprueba o desaprueba la gestión del presidente Abinader?



# Evaluación de renglones gobierno Abinader

¿En los siguientes renglones, cómo ha sido el gobierno del presidente Abinader?

Renglón	Muy bueno	Bueno	Regular	Malo	Muy malo	No sabe
Economía	5.2	38.0	13.4	32.0	11.1	4.3
Salud	4.8	48.4	10.6	28.1	6.6	1.5
Educación	6.0	50.3	13.2	24.8	5.3	0.4
Seguridad	3.2	33.4	9.8	40.1	12.8	0.7
Obras	4.8	43.2	10.8	32.8	6.7	1.8
Justicia	3.0	35.4	13.3	34.6	11.8	1.9
Agua potable	4.5	48.7	8.5	31.5	6.3	0.5
Política exterior	4.0	40.8	7.3	31.3	5.6	11.0
Combate a la corrupción	3.4	40.3	7.3	38.0	9.8	1.2

# Evaluación gabinete actual

Nombre	Ministerio	Muy bien	Bien	Regular	Mal	Muy mal	No sabe
Víctor Atallah	Salud	8.8	46.0	6.7	21.7	5.3	11.7
Joel Santos	Energía y Minas	6.5	39.8	5.5	25.1	4.4	18.7
Faride Raful	Interior y Policía	9.7	30.0	5.6	32.3	17.0	5.5
Limber Cruz	Agricultura	8.0	46.4	6.1	19.5	4.6	15.4
Kelvin Cruz	Deportes	12.5	52.3	9.9	13.5	2.6	13.2
David Collado	Turismo	24.8	57.2	4.0	7.5	2.5	4.0
Paíno Henríquez	Medio Ambiente	7.2	42.7	5.2	24.2	4.8	16.1
Mayra Jiménez	Mujer	8.9	48.2	5.3	18.4	3.4	15.8
Carlos J. Valdez	Juventud	7.4	45.3	5.8	20.8	3.6	17.1
Ito Bisonó	Industria Comercio	9.4	42.9	5.5	24.0	6.9	11.3
Franklin García	Educ. Superior	8.5	44.6	7.8	18.7	3.4	17.1



# Evaluación gabinete actual

Nombre	Ministerio	Muy bien	Bien	Regular	Mal	Muy mal	No sabe
Carlos Fernández Onofre	Defensa	8.5	45.6	5.3	19.0	3.2	18.4
Andrés Bautista	Adm. presidencia	6.6	44.0	6.3	20.4	4.1	18.6
Héctor Valdez	Banco Central	11.0	48.6	5.7	15.8	3.2	15.8
Roberto Álvarez	Relaciones Exteriores	7.1	43.6	4.9	21.3	4.0	19.1
Sigmund Freund	Adm. Pública	6.3	40.2	5.8	21.3	4.4	22.1
Jochi Vicente	Hacienda	6.7	41.3	7.1	20.3	3.9	20.8
Carlos Bonilla	Vivienda	8.3	42.0	6.2	22.0	4.2	17.4
Samuel Pereyra	Banco de Reservas	11.3	54.6	5.1	11.7	3.4	14.3
Yayo Sanz	Aduanas	8.7	44.9	5.7	20.2	3.9	16.7
Luis Valdez	Impuestos Internos	8.5	40.7	6.3	23.6	4.3	16.7

# Evaluación gabinete actual

Nombre	Ministerio	Muy bien	Bien	Regular	Mal	Muy mal	No sabe
José Ignacio Paliza	Ministro Presidencia	8.7	43.8	5.3	23.6	5.9	12.7
Homero Figueroa	Vocero presidencia	7.3	41.5	5.5	22.7	4.2	18.8
Román Jáquez	JCE	8.7	49.4	5.7	17.2	3.7	15.4

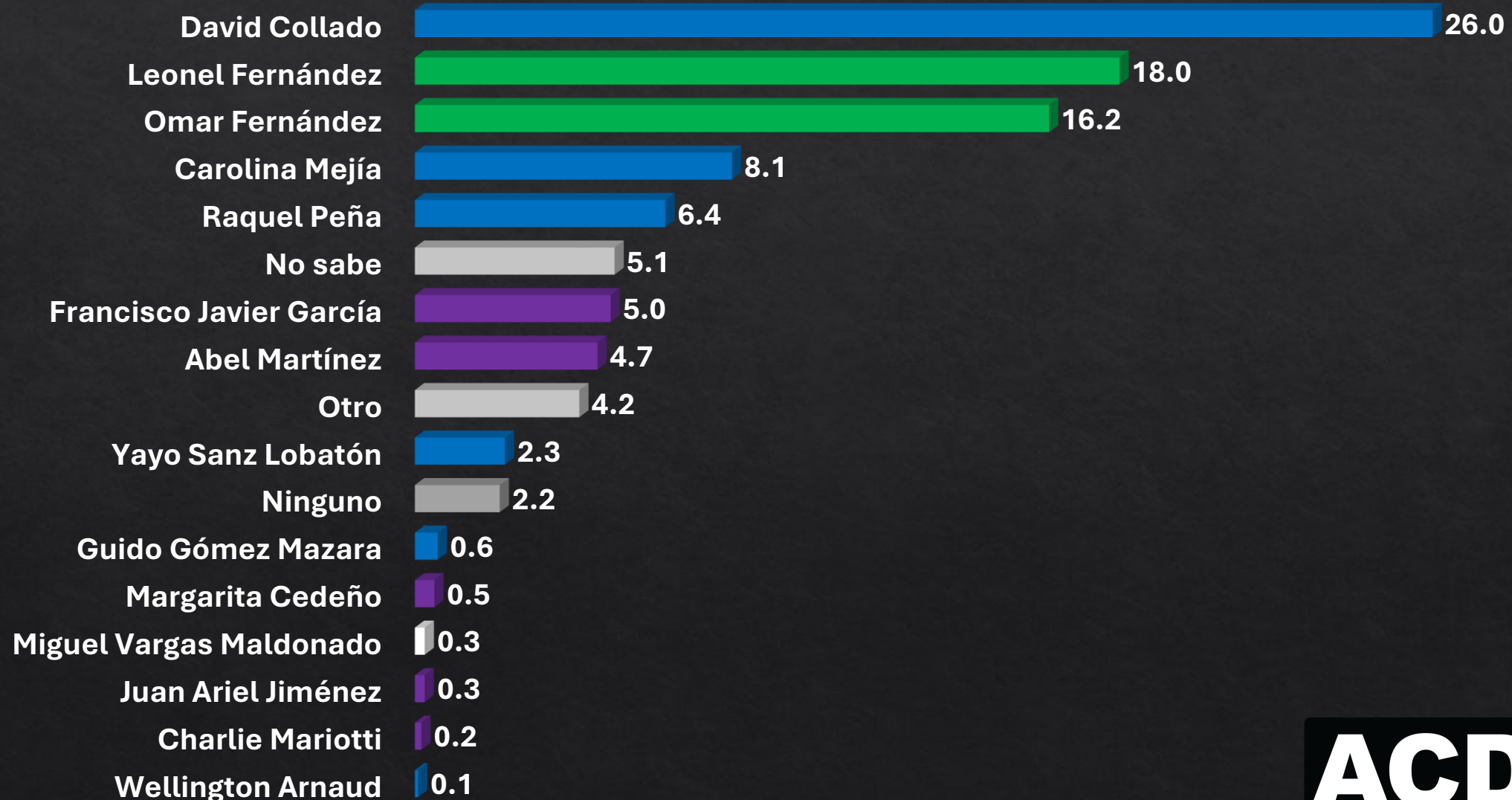
TOP 5 MEJORES VALORADOS GABINETE ACTUAL				
Nombre	Ministerio	Muy bien	Bien	Positivo
David Collado	Turismo	24.8	57.2	82
Samuel Pereyra	Banco de Reservas	11.3	54.6	65.9
Kelvin Cruz	Deportes	12.5	52.3	64.5
Héctor Valdéz	Banco Central	11.0	48.6	59.6
Yayo Sanz	Aduanas	8.7	44.9	53.6

# Preferencias electorales



# Preferencias electorales 2028

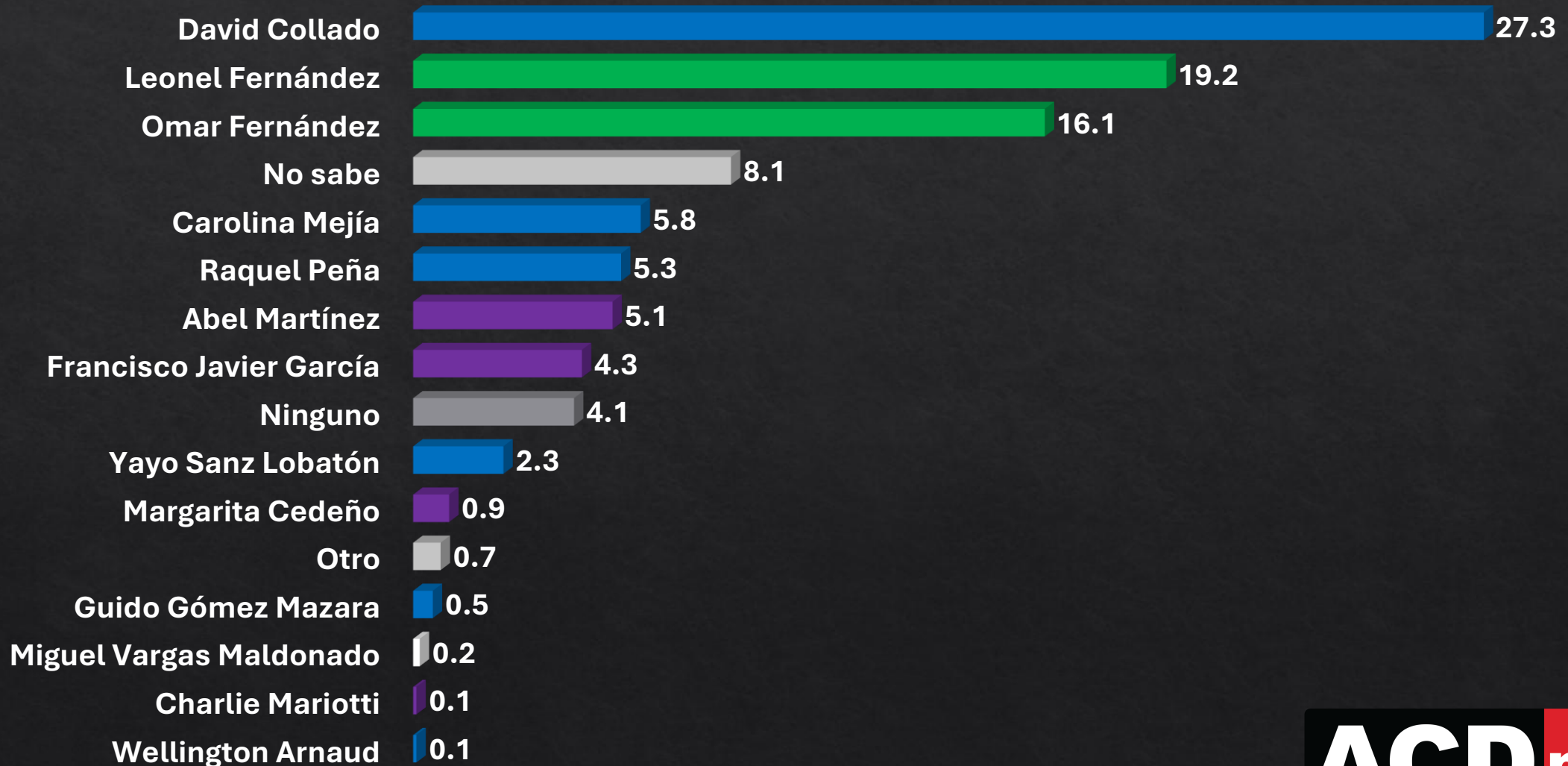
¿Quién cree que será el próximo presidente en el 2028?





# Preferencias electorales 2028

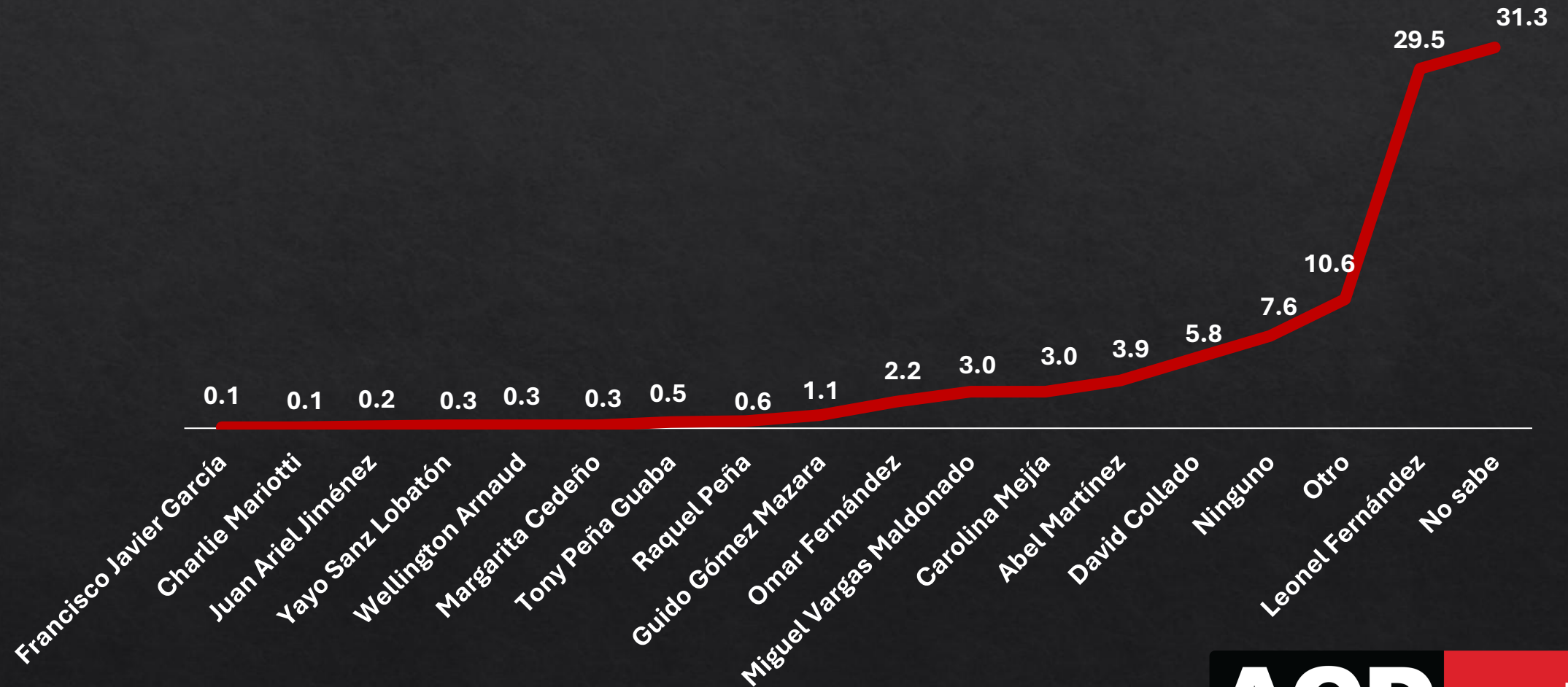
¿Por quien votaría para presidente en el 2028?



# Preferencias electorales 2028

¿Por quien nunca votaría para presidente en el 2028?

Tasa de rechazo



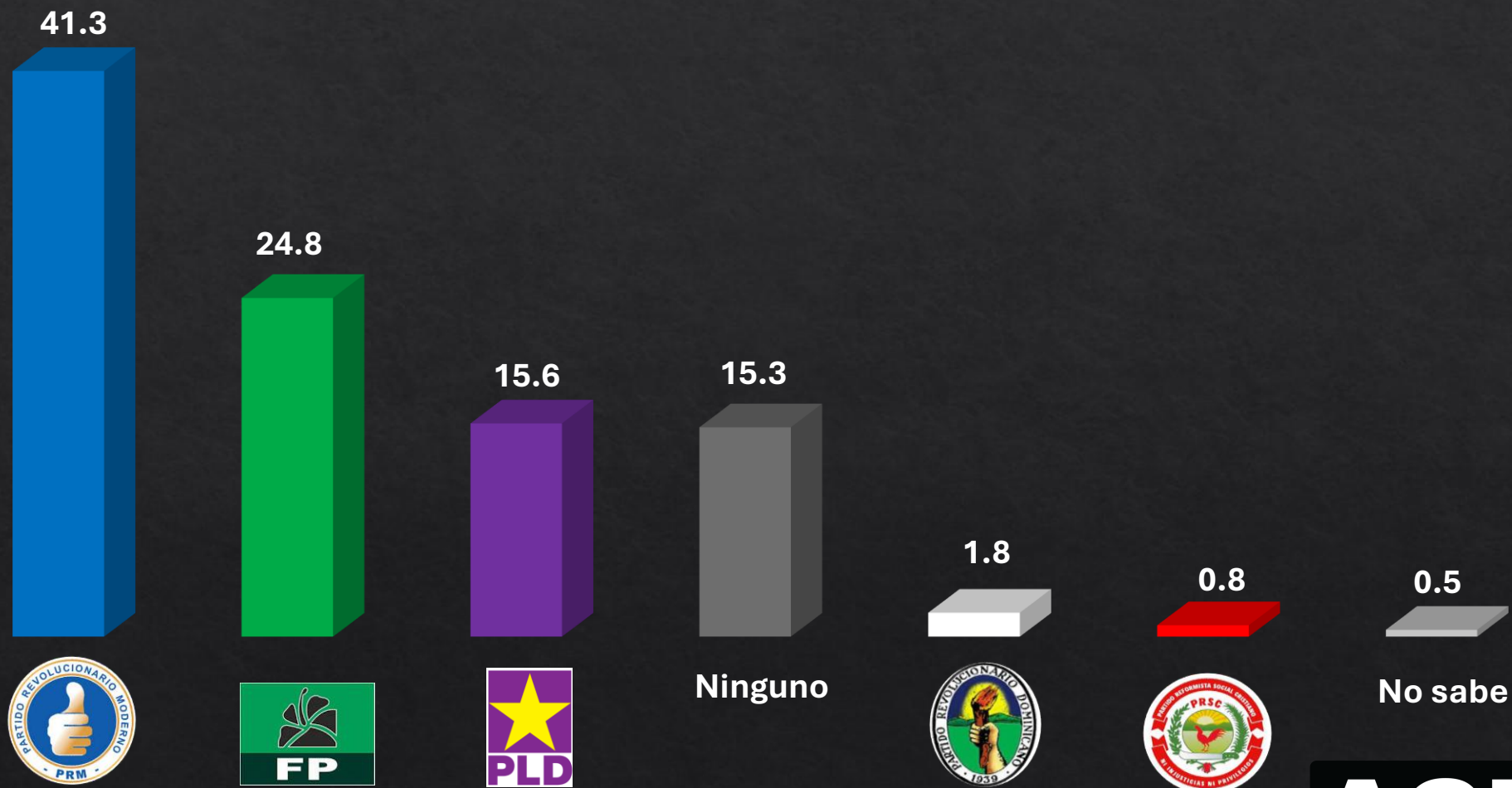
# Partidos políticos y alianzas electorales





# Partidos políticos y alianzas electorales

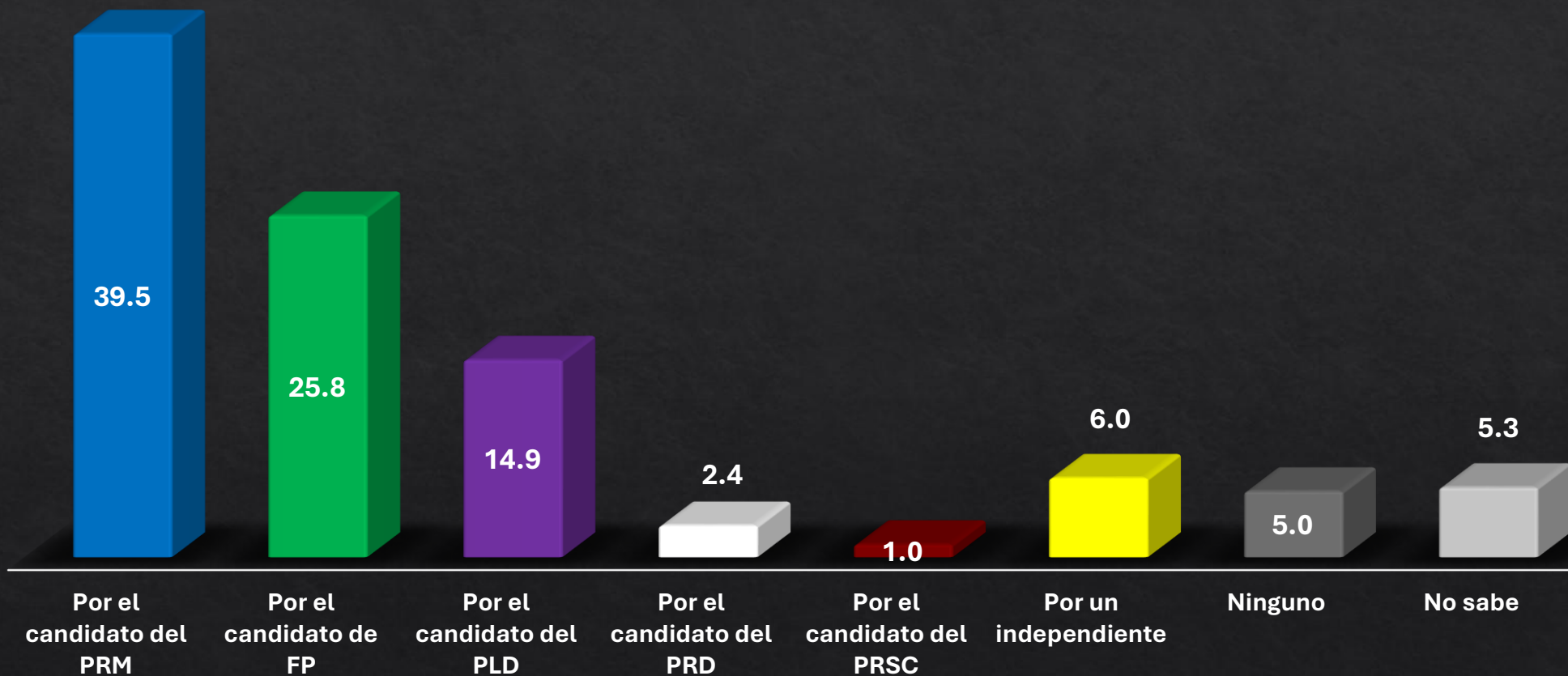
¿ Cual es su partido de preferencia ?





# Partidos políticos y alianzas electorales

Independientemente de su preferencia, ¿ Por quien votaría si las elecciones fueran hoy?



# Encuesta Nacional de Opinión Pública



Junio 2025

